



Inserir Empresa

Esta funcionalidade tem como objetivo inserir uma empresa no cadastro do sistema. A opção pode ser acessada via **Menu de Sistema**, no caminho: **GSAN > Cadastro > Sistema Parâmetro > Inserir Empresa**.

Feito isso, o sistema visualiza a tela abaixo:

Observação

Informamos que os dados exibidos nas telas a seguir são fictícios, e não retratam informações de clientes.

Gsan -> Cadastro -> Sistema Parametro -> Inserir Empresa

Inserir Empresa

Para adicionar uma empresa, informe o dado abaixo:

Nome: *

Nome Abreviado:

E-mail:

Empresa Principal? * ☐ Sim ☒ Não

Gestão Micromedicação: * ☐ Sim ☒ Não

Indicador Empresa Cobrança: * ☐ Sim ☒ Não

Indicador Atualiza Cadastro: * ☐ Sim ☒ Não

Indicador Leitura? * ☒ Sim ☐ Não

Data do Início do Contrato: (dd/mm/aaaa)

Percentual do Pagamento das Contas Cobradas:

Data de encerramento do contrato: (dd/mm/aaaa)

Quantidade de meses para pagamento:

Tipo de Remuneração: * ☒ Remuneração por quantidade de contas por quantidade de dias vencidos ☐ Remuneração

Quantidade de Contas:

Quantidade de Dias vencidos:

Percentual da Faixa:

Remover Quantidade de Contas	Percentual da Faixa
------------------------------	---------------------

* Campo Obrigatório

Versão: Corretiva (Batch) 23/11/2017 - 17:45:23

Acima, informe os dados necessários e clique no botão . Para detalhes sobre o preenchimento dos campos clique [AQUI](#). Abaixo, um exemplo da funcionalidade para empresas que utilizam o **Oracle**.

Inserir Empresa

Para adicionar uma empresa, informe o dado abaixo:

Nome: *

EMPRESA TESTE 20

Nome Abreviado:**E-mail:****Empresa Principal? ***☒ Sim ☐ Não**Indicador Empresa
Cobrança:***☒ Sim ☐ Não**Indicador Leitura? ***☒ Sim ☐ Não**Indicador Atualiza Cadastro?
***☐ Sim ☒ Não**Indicador Empresa PPP:**☒ Sim ☐ Não**Data do Início do Contrato:** (dd/mm/aaaa)**Data de encerramento do
contrato:** (dd/mm/aaaa)**Percentual do Pagamento
das Contas Cobradas:****Quantidade de meses para
pagamento:****Quantidade mínima de
contas:****Percentual da Faixa:****Percentual de Imóveis:****Adicionar****Faixa de Cobrança:****Remover Quantidade mínima de contas****Percentual da Faixa****Percentual de Imóveis**

100

10,00



Campo Obrigatório ***Limpar****Cancelar****Inserir**

Foram alteradas as funcionalidades **Inserir Empresa** e **Manter Empresa**, para que seja informado o percentual de imóveis por faixa de quantidade de contas em atraso. Dito isso, após preencher os campos e clicar em **Inserir** o sistema executa algumas validações:

1.
Verificar preenchimento dos campos:
 1.
Caso o usuário não informe ou selecione o conteúdo de algum campo necessário à inclusão da forma de arrecadação, o sistema exibe a mensagem: *Informe «nome do campo que não foi preenchido ou selecionado»* e retorna para o passo correspondente no fluxo principal.
2.
Verificar existência da empresa:
 1.
Caso o nome da empresa já exista, o sistema exibe a mensagem: *Empresa «nome da empresa » já existe no cadastro.*
3.
Verificar sucesso da operação:
 1.
Caso o código de retorno da operação efetuada no banco de dados seja diferente de zero, o sistema exibe a mensagem conforme o código de retorno e retorna ao passo correspondente do fluxo principal.
4.
Verificar quantidade mínima de contas:
 1.
Caso a quantidade informada seja menor que a quantidade informada na faixa anterior, o sistema exibe a mensagem: *Quantidade informada tem que ser maior que a quantidade anterior.*
5.
Verificar percentual informado:
 1.
Caso o valor informado do percentual seja inválido ou igual a zero ou maior que 100,00, o sistema exibe a mensagem: *Valor informado do percentual está inválido.*
6.
Verificar quantidade de dias vencidos:
 1.
Caso a quantidade informada seja menor que a quantidade informada na faixa anterior, o sistema exibe a mensagem: *Quantidade de dias informada tem que ser maior que a quantidade anterior.*


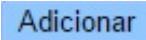

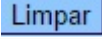
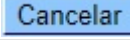
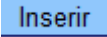
Preenchimento dos Campos

Campo	Orientações para Preenchimento
Nome	Campo obrigatório. Informe o nome da empresa com, no máximo, 50 caracteres.
Nome Abreviado	Informe o nome da empresa abreviado com, no máximo, 10 caracteres.
E-mail	Informe o e-mail para futura troca de informação com, no máximo, 80 caracteres.
Empresa Principal	Campo obrigatório. Informe <i>Sim</i> se a empresa for a principal, caso contrário, informe <i>Não</i> .

Campo	Orientações para Preenchimento
Gestão Micromedição	<p>Campo obrigatório. Permite indicar se a empresa a ser cadastrada ou atualizada é uma empresa que realiza instalação ou substituição de hidrômetro, quando esses serviços são executados por empresas contratadas. Informe <i>Sim</i>, se a empresa faz parte da Gestão de micromedição, caso contrário, informe <i>Não</i>.</p> <p>Regra associada: Para mais detalhes sobre Processo de Gestão de Micromedição acesso o link associado ao nome.</p>
Indicador Empresa Cobrança	<p>Campo obrigatório. Informe <i>Sim</i> se a empresa for de cobrança, caso contrário, informe <i>Não</i>.</p> <p>Regra associada: Caso o indicador de cobrança esteja marcado como <i>Sim</i>, o sistema solicita obrigatoriamente a data do início do contrato de cobrança e o percentual do pagamento das contas cobradas. Caso o usuário não tenha informado o percentual único, ele deve selecionar o tipo de remuneração: <i>Remuneração por quantidade de contas</i> ou <i>Remuneração por quantidade de dias vencidos</i>. O sistema deve permitir informar, de acordo com o tipo de remuneração selecionado, a quantidade mínima de contas por faixa ou a quantidade de dias de vencido e o percentual por faixa. Caso tenha selecionado <i>Remuneração por quantidade de contas</i> habilita o campo <i>Quantidade mínima de contas</i>. Caso tenha selecionado <i>Remuneração por quantidade de dias vencidos</i> habilita o campo <i>Quantidade de dias vencidos</i>.</p>
Indicador Leitura	Campo obrigatório. Informe <i>Sim</i> se a empresa realiza leitura dos hidrômetros nos imóveis; caso contrário, informe <i>Não</i> .
Indicador Atualiza Cadastro	Campo obrigatório - informe <i>Sim</i> se a empresa atualiza cadastro, caso contrário, informe <i>Não</i> .
Indicador Empresa PPP	<p>Informe <i>Sim</i> se a empresa é PPP, caso contrário, informe <i>Não</i>. O valor default é <i>Não</i>.</p> <p>Regra associada: Este campo não é disponível para as empresas que utilizam a versão do GSAN em Postgree.</p>
Data do Início do Contrato	<p>Informe a data de início do contrato, no formato dd/mm/aaaa (dia, mês, ano), ou clique no botão , link Pesquisar Data - Calendário, para selecionar a data desejada.</p> <p>Este campo somente será disponibilizado quando o <i>Indicador Empresa Cobrança</i> estiver marcado como <i>Sim</i>.</p>
Data de Encerramento do Contrato	<p>Informe a data de encerramento do contrato, no formato dd/mm/aaaa (dia, mês, ano), ou clique no botão , link Pesquisar Data - Calendário, para selecionar a data desejada.</p> <p>Este campo somente será disponibilizado quando o <i>Indicador Empresa Cobrança</i> estiver marcado como <i>Sim</i>.</p>
Percentual do Pagamento das Contas Cobradas	<p>Informe o percentual a ser pago como remuneração à empresa de cobrança pelos serviços realizados pela cobrança das contas.</p> <p>Regra associada: Este campo somente será disponibilizado quando o <i>Indicador Empresa Cobrança</i> estiver marcado como <i>Sim</i>.</p>
Quantidade de Meses Para Pagamento	<p>Informe a quantidade de meses para pagamento.</p> <p>Regra associada: Este campo somente será disponibilizado quando as datas de início e encerramento do contrato forem informadas.</p>
Tipo de Remuneração	Informar se a remuneração da empresa será por quantidade de contas ou por Remuneração por quantidade de dias vencidos

Campo	Orientações para Preenchimento
Quantidade Mínima de Contas	Informe a quantidade mínima de contas para a faixa de remuneração. Regra associada: Este campo somente será disponibilizado quando o <i>Indicador Empresa Cobrança</i> estiver marcado como <i>Sim</i> . Caso o usuário tenha informado o campo Quantidade Mínima de Contas ou o campo Percentual da Faixa e não tenha adicionado nenhuma faixa na coleção de faixas de cobrança, o sistema exibe a mensagem <i>Informe pelo menos uma Faixa de Cobrança</i>
Percentual da Faixa	Informe o percentual da faixa para remuneração. Regra associada: Este campo somente será disponibilizado quando o <i>Indicador Empresa Cobrança</i> estiver marcado como <i>Sim</i> . Caso as informações de faixa de percentual de pagamento de cobrança estejam informadas, o sistema deverá verificar: Caso a soma dos percentuais de imóveis informados seja maior ou menor a 100,00, o sistema exibe a mensagem: <i>Valor da soma dos percentuais de imóveis informados deve ser igual a 100,00</i> .
Percentual de Imóveis	Informe o percentual de imóveis na faixa, como sugestão para a tela Informar Contas de Cobrança por Empresa , no caminho: GSAN > Cobrança > Cobrança por Resultado > Informar Contas em Cobrança por Empresa . Regra associada: Este campo somente será disponibilizado quando o <i>Indicador Empresa Cobrança</i> estiver marcado como <i>Sim</i> .

Funcionalidade dos Botões

Botão	Descrição da Funcionalidade
	Ao clicar neste botão, o sistema permite selecionar uma data no formato dd/mm/aaaa (dia, mês, ano), link Pesquisar Data - Calendário .
	Ao clicar neste botão, o sistema permite adicionar as faixas de cobrança. Este botão somente será habilitado quando o indicador Empresa Cobrança estiver marcado com a opção <i>Sim</i> .
	Ao clicar neste botão, o sistema permite excluir a faixa de cobrança que fora adicionada.
	Ao clicar neste botão, o sistema limpa o conteúdo dos campos da tela.
	Ao clicar neste botão, o sistema cancela a operação e retorna à tela principal.
	Ao clicar neste botão, o sistema comanda a inserção dos dados da empresa.

Referências

[Inserir Empresa](#)

[Manter Empresa](#)

[Informar Contas em Cobrança por Empresa](#)

Termos Principais

[Parceria Público-Privada PPP](#)

Vídeos

Inserir Empresa

Clique **aqui** para retornar ao Menu Principal do GSAN



From:

<https://www.gsan.com.br/> - **Base de Conhecimento de Gestão Comercial de Saneamento**

Permanent link:

https://www.gsan.com.br/doku.php?id=ajuda:inserir_empresa&rev=1568726590

Last update: **17/09/2019 13:23**

