



Inserir Diâmetro do Hidrômetro

O objetivo desta funcionalidade é permitir a inclusão de um novo diâmetro do hidrômetro. O diâmetro de um hidrômetro determina a capacidade de vazão de água para um determinado imóvel. A funcionalidade pode ser acessada através de dois caminhos no menu do sistema:

- **GSAN > Atendimento ao Público > Hidrômetro > Inserir Diâmetro do Hidrômetro.**
- **GSAN > Micromedicação > Hidrômetro > Inserir Diâmetro do Hidrômetro.**

Feito isso, o sistema visualiza a tela a seguir:

Gsan -> Micromedicao -> Hidrometro -> Inserir Diametro do Hidrometro

Inserir Diâmetro do Hidrômetro

Para inserir o diâmetro do hidrômetro, informe os dados abaixo:

Descrição: *

Descrição Abreviada: *

Número da Ordem: *

Valor a ser cobrado por depreciação:

Tipo do Débito:

* Campos Obrigatórios

Versão: 10.2.12.2p (Batch) 28/01/2016 - 9:10:42

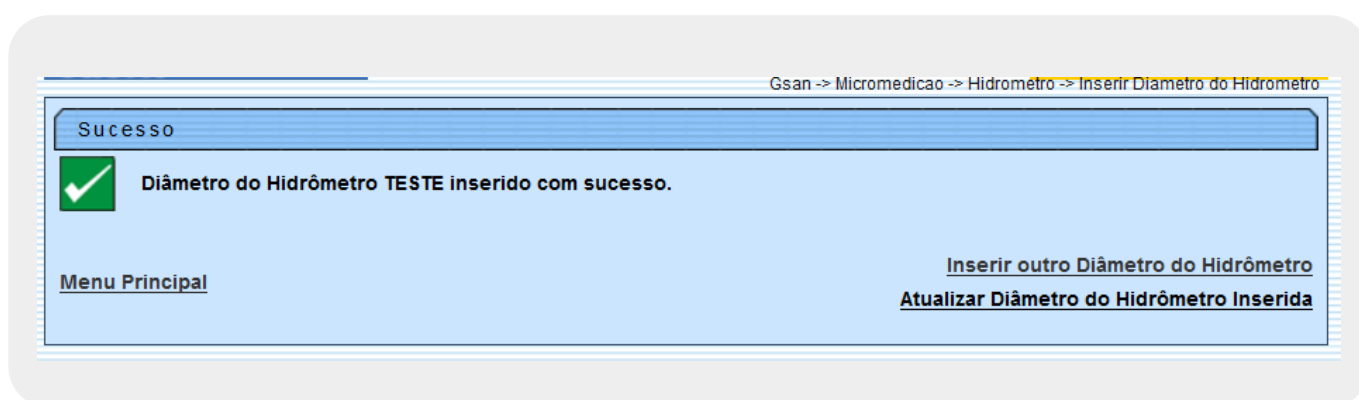
Na tela acima, informe obrigatoriamente os campos: **Descrição**, **Descrição Abreviada** e **Número da Ordem**. No primeiro, descreva por extenso, com no máximo 20 caracteres, o motivo de inclusão do diâmetro. Depois, sua descrição abreviada, com no máximo 5 caracteres. Em seguida, com até 4 caracteres, o número da ordem de serviço que gerou a solicitação. Caso julgue necessário, informe, com o máximo de 3 inteiros e 2 decimais, o **Valor a ser cobrado por depreciação** e o **Tipo do Débito**.

Atenção: esses dois últimos campos são visualizados dependendo dos parâmetros definidos para cada empresa. O primeiro se refere a uma taxa de conservação relativa à depreciação do hidrômetro e cobrada mensalmente. O segundo se refere ao tipo de débito relativo à depreciação do hidrômetro.



Depois de informar os parâmetros necessários para realizar a inclusão do diâmetro do hidrômetro, clique no botão **Inserir**. O sistema efetua algumas validações antes da inclusão:

- Verifica preenchimento dos campos:
 - Caso o usuário não informe ou selecione o conteúdo de algum campo necessário à inclusão do diâmetro do hidrômetro, o sistema exibe a mensagem **Informe «nome do campo que não foi preenchido ou selecionado»**.
- Verifica existência do diâmetro do hidrômetro:
 - Caso a descrição do diâmetro do hidrômetro já exista no sistema, o sistema exibe a mensagem **Diâmetro do Hidrômetro « descrição do diâmetro do hidrômetro » já existe no cadastro**.
- Verifica sucesso da operação:
 - Caso o código de retorno da operação efetuada no banco de dados seja diferente de zero, o sistema exibe a mensagem conforme o código de retorno.
- Verifica existência do tipo de débito:
 - Caso o tipo de débito não exista, o sistema exibe a mensagem **Tipo de Débito inexistente** e retorna para o passo correspondente no fluxo principal.

Tela de Sucesso



Preenchimento dos Campos

| Campo | Orientações para Preenchimento |
|-------------------------------------|--|
| Descrição | Campo obrigatório. Informe a Descrição, com no máximo 20 (vinte) caracteres. |
| Descrição Abreviada | Campo obrigatório - Informe a Descrição abreviada, com no máximo 5 (cinco) caracteres. |
| Número da Ordem | Campo obrigatório. Informe número da ordem, com no máximo 4 (quatro) caracteres. |
| Valor a ser cobrado por depreciação | Informe com no máximo 3 inteiros e dois decimais, o valor a ser cobrado por depreciação, na forma mensal de uma taxa de compensação. |
| Tipo do Débito | Informe o tipo de débito relativo à depreciação do hidrômetro com no máximo 4 dígitos ou clique em  para selecionar o tipo desejado. O nome do tipo será exibido ao lado do campo. Para apagar o conteúdo do campo, clique em  ao lado do campo de exibição. |

Funcionalidade dos Botões

| Botão | Descrição da Funcionalidade |
|-----------------|---|
| Desfazer | Ao clicar neste botão, o sistema desfaz o último procedimento realizado. |
| Cancelar | Ao clicar neste botão, o sistema cancela a operação e retorna à tela principal. |
| Inserir | Ao clicar neste botão, o sistema comanda a inserção dos dados nas bases de dados. |

Clique [aqui](#) para retornar ao Menu Principal do G SAN ~~NOSIDEBAR~~

From:

<https://www.gsan.com.br/> - Base de Conhecimento de Gestão Comercial de Saneamento

Permanent link:

https://www.gsan.com.br/doku.php?id=ajuda:inserir_diametro_do_hidrometro&rev=1455539859

Last update: **31/08/2017 01:11**

