



# Inserir Diâmetro do Hidrômetro

O objetivo desta funcionalidade é inserir o diâmetro do hidrômetro, podendo ser acessada nos caminhos:

- [GSAN](#) > [Atendimento ao Público](#) > [Hidrômetro](#) > Inserir Diâmetro do Hidrômetro.
- [GSAN](#) > [Micromedição](#) > [Hidrômetro](#) > Inserir Diâmetro do Hidrômetro.

Verifica preenchimento dos campos

- Caso o usuário não informe ou selecione o conteúdo de algum campo necessário à inclusão do diâmetro do hidrômetro, será exibida a mensagem “Informe «nome do campo que não foi preenchido ou selecionado»”.

Verifica existência do diâmetro do hidrômetro.

- Caso a descrição do diâmetro do hidrômetro já exista no sistema, será exibida a mensagem “Diâmetro do Hidrômetro « descrição do diâmetro do hidrômetro » já existe no cadastro”.

Verifica sucesso da operação

- Caso o código de retorno da operação efetuada no banco de dados seja diferente de zero, será exibida a mensagem conforme o código de retorno.

Informe os dados obrigatórios para realizar a inclusão do diâmetro do hidrômetro e clique no botão

**Inserir**

### Inserir Diâmetro do Hidrômetro

Para inserir o diâmetro do hidrômetro, informe os dados abaixo:

**Descrição: \***

**Descrição Abreviada: \***

**Número da Ordem: \***


\* Campos Obrigatórios

## Preenchimento dos Campos

Campo	Orientações para Preenchimento
Descrição(*)	Campo obrigatório - Informe a Descrição, com no máximo 20 (vinte) caracteres.
Descrição Abreviada(*)	Campo obrigatório - Informe a Descrição abreviada, com no máximo 5 (cinco) caracteres.
Número da Ordem(*)	Campo obrigatório - Informe número da ordem, com no máximo 4 (quatro) caracteres.

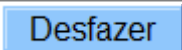
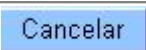
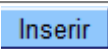
## Tela de Sucesso

### Sucesso

 **Diâmetro do Hidrômetro TESTE inserido com sucesso.**

[Menu Principal](#) [Inserir outro Diâmetro do Hidrômetro](#)  
[Atualizar Diâmetro do Hidrômetro Inserida](#)

# Funcionalidade dos Botões

Botão	Descrição da Funcionalidade
	Ao clicar neste botão, o sistema desfaz o último procedimento realizado.
	Ao clicar neste botão, o sistema cancela a operação e retorna à tela principal.
	Ao clicar neste botão, o sistema comanda a inserção dos dados nas bases de dados.

Clique [aqui](#) para retornar ao Menu Principal do GSAN

From:  
<https://www.gsan.com.br/> - Base de Conhecimento de Gestão Comercial de Saneamento

Permanent link:  
[https://www.gsan.com.br/doku.php?id=ajuda:inserir\\_diametro\\_do\\_hidrometro&rev=1443545713](https://www.gsan.com.br/doku.php?id=ajuda:inserir_diametro_do_hidrometro&rev=1443545713)

Last update: **31/08/2017 01:11**

