

Inserir Diâmetro do Hidrômetro

O objetivo desta funcionalidade é inserir o diâmetro do hidrômetro, podendo ser acessada no caminho [GSAN](#) > [Micromedição](#) > [Hidrômetro](#) > Inserir Diâmetro do Hidrômetro.

Verifica preenchimento dos campos

- Caso o usuário não informe ou selecione o conteúdo de algum campo necessário à inclusão do diâmetro do hidrômetro, será exibida a mensagem “Informe «nome do campo que não foi preenchido ou selecionado»”.

Verifica existência do diâmetro do hidrômetro.

- Caso a descrição do diâmetro do hidrômetro já exista no sistema, será exibida a mensagem “Diâmetro do Hidrômetro « descrição do diâmetro do hidrômetro » já existe no cadastro”.

Verifica sucesso da operação

- Caso o código de retorno da operação efetuada no banco de dados seja diferente de zero, será exibida a mensagem conforme o código de retorno.

Informe os dados obrigatórios para realizar a inclusão do diâmetro do hidrômetro e clique no botão

Inserir

Gsan -> Micromedicao -> Hidrometro -> Inserir Diametro do Hidrometro

Inserir Diâmetro do Hidrômetro

Para inserir o diâmetro do hidrômetro, informe os dados abaixo:

Descrição: *

Descrição Abreviada: *

Número da Ordem: *

* Campos Obrigatórios


Preenchimento dos Campos

Campo	Orientações para Preenchimento
Descrição(*)	Campo obrigatório - Informe a Descrição, com no máximo 20 (vinte) caracteres.
Descrição Abreviada(*)	Campo obrigatório - Informe a Descrição abreviada, com no máximo 5 (cinco) caracteres.
Número da Ordem(*)	Campo obrigatório - Informe número da ordem, com no máximo 4 (quatro) caracteres.

Tela de Sucesso

Gsan -> Micromedicao -> Hidrometro -> Inserir Diametro do Hidrometro

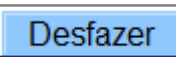
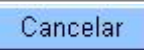
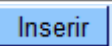
Sucesso

 **Diâmetro do Hidrômetro TESTE inserido com sucesso.**

[Menu Principal](#)

[Inserir outro Diâmetro do Hidrômetro](#)
[Atualizar Diâmetro do Hidrômetro Inserida](#)

Funcionalidade dos Botões

Botão	Descrição da Funcionalidade
	Ao clicar neste botão, o sistema desfaz o último procedimento realizado.
	Ao clicar neste botão, o sistema cancela a operação e retorna à tela principal.
	Ao clicar neste botão, o sistema comanda a inserção dos dados nas bases de dados.

Clique [aqui](#) para retornar ao Menu Principal do GSAN

From: <https://www.gsan.com.br/> - Base de Conhecimento de Gestão Comercial de Saneamento

Permanent link: https://www.gsan.com.br/doku.php?id=ajuda:inserir_diametro_do_hidrometro&rev=1426013637

Last update: 31/08/2017 01:11

