



Inserir Dados Censitários

O objetivo desta funcionalidade, que pertence ao Módulo de **Cadastro**, é inserir dados do setor censitário. A opção pode ser acessada via **Menu de Sistema**, no caminho: **GSAN > Cadastro > Dados Censitários > Inserir Dados Censitários**.

Feito isso, o sistema acessa a tela abaixo:

Observação

Informamos que os dados exibidos nas telas a seguir são fictícios, e não retratam informações de clientes.

Para inserir os dados censitários, informe os dados abaixo: [Ajuda](#)

Município:

Localidade:

Setor Censitário:

DADOS CENSITARIOS:

Periodo de Referencia do Censo: * (MM/AAAA)

Fonte dos Dados: *

Informacao Urbana:

Numero da Populacao:

Taxa Anual de Crescimento: %

Taxa de Habitante por domicilio: %

Informacao Rural:

Numero da Populacao:

Taxa Anual de Crescimento: %

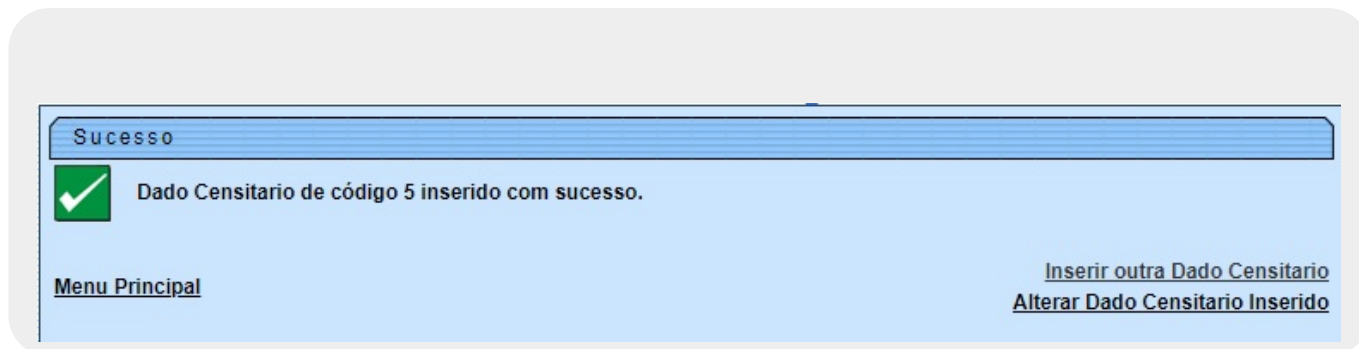
Taxa de Habitante por domicilio: %

* Campo Obrigatório







Versão: 3.34.0.0 (Online) 05/10/2018 - 9:31:13

Acima, informe os campos obrigatórios **Periodo de Referencia do Censo**, no formato MM/AAAA e **Fonte dos Dados** (no caso, **IBGE**). Em seguida, preencha os campos necessários para a inserção da unidade organizacional e clique em . Para detalhes sobre o preenchimento dos campos clique [AQUI](#).

Tela de Sucesso





Preenchimento dos Campos

Campo	Orientações para Preenchimento
Município	ampo obrigatório. Informe o código de um município existente e tecle <i>Enter</i> ou clique no botão  ao lado do campo. Neste caso será apresentada a tela Pesquisar Município , onde será possível efetuar a pesquisa de municípios no cadastro. Após a informação do código de um município existente, ou da seleção de um município na tela de pesquisa, o sistema apresenta o nome do município no campo correspondente. No caso de se informar um código de município inexistente, o sistema apresenta a mensagem: <i>Município Inexistente</i> . Para apagar o conteúdo do campo, clique no botão  ao lado do campo em exibição..
Localidade	Informe o código da localidade, ou clique no botão  , link Pesquisar Localidade , para selecionar a localidade desejada. O nome da localidade será exibido no campo ao lado. Para apagar o conteúdo do campo, clique no botão  ao lado do campo em exibição.
Setor Censitario	Informe o código do setor censitário ou clique no botão  , link Pesquisar Setor Censitário , para selecionar o setor desejado. O nome do setor será exibido no campo ao lado. Para apagar o conteúdo do campo, clique no botão  .
Dados Censitários:	
Período de Referência do Censo	Campo obrigatório. Informe o período de referência do censo, no formato MM/AAAA.
Fonte dos Dados	Campo obrigatório. Selecione a fonte dos dados censitários (por exemplo, IBGE).
Informacao Urbana:	
Número da População	Informe o número da população com no máximo 7 dígitos.
Taxa Anual de Crescimento	Campo obrigatório. Informe a taxa anual de crescimento da população urbana, com no máximo 5 dígitos, sendo 2 decimais.
Taxa de Habitante por domicílio	Informe a taxa de habitante por domicílio.

Campo	Orientações para Preenchimento
Informação Rural:	
Número da População	Informe o número da população, com no máximo 7 dígitos.
Taxa Anual de Crescimento	Campo obrigatório. Informe a taxa anual de crescimento da população rural, com no máximo 5 dígitos, sendo 2 decimais.
Taxa de Habitante por domicílio	Informe a taxa de habitante por domicílio.

Funcionalidade dos Botões

Botão	Descrição da Funcionalidade
	Ao clicar neste botão, o sistema permite consultar um dado no banco de dados.
	Ao clicar neste botão, o sistema permite apagar o conteúdo do campo em exibição.
Desfazer	Ao clicar neste botão, o sistema desfaz o último procedimento.
Cancelar	Ao clicar neste botão, o sistema cancela a operação e retorna à tela principal.
Inserir	Ao clicar neste botão, o sistema comanda a inserção dos dados na base de dados.

Referências

[Inserir Dados do Setor Censitário](#)

Termos Principais

Dados Censitários

Clique [aqui](#) para retornar ao Menu Principal do GSAN

From:
<https://www.gsan.com.br/> - **Base de Conhecimento de Gestão Comercial de Saneamento**

Permanent link:
https://www.gsan.com.br/doku.php?id=ajuda:inserir_dados_censitarios&rev=1539027335

Last update: **08/10/2018 19:35**

