



# Inserir Contrato de Demanda Condomínios Residenciais

O objetivo desta funcionalidade é inserir o contrato de demanda condomínios residenciais, que pode ser acessada no caminho: **GSAN** > **Faturamento** > **Contrato de Demanda** > **Inserir Contrato de Demanda Condomínios Residenciais**.

Criadas funcionalidades para inserir e manter o cadastro dos contratos de demanda para imóveis na categoria residencial com 20 (vinte) ou mais economias. No cadastro deve ser informada a matrícula do imóvel, a demanda mínima contratada por cada economia, data do contrato, dados do solicitante, que poderá ser o síndico ou representante legal.

As demandas mínimas possíveis de serem contratadas e os respectivos percentuais de descontos a serem aplicados seguem abaixo:

## TABELA DE DESCONTO POR FAIXA DE CONSUMO

FAIXA DE CONSUMO POR ECONOMIA	PERCENTUAL DE DESCONTO
31m3 - 35m3	20%
36m3 - 40m3	30%
Acima de 40m3	40%


Informe os dados referente ao contrato de demanda do condomínio e clique no botão **Inserir**.


Gsan -> Faturamento -> Contrato de Demanda -> Inserir Contrato de Demanda Condomínios Residenciais


### Inserir Contrato de Demanda de Condomínio Residencial


Para inserir o contrato de demanda, informe os dados abaixo:

**Número do contrato:\***

**Imóvel:\***  

**Data de Início do contrato:\***   (dd/mm/aaaa)

**Data de Fim do contrato:\***   (dd/mm/aaaa)

**Cliente Solicitante:\***  







**Demanda Mínima Contratada por Economia:\***

☐ Síndico ☐ Representante Legal

\* Campos obrigatórios

Versão: 11.1.05.2.3p (Online) 08/06/2016 - 16:30:27

## Preenchimento dos campos

Campo	Preenchimento dos Campos
<b>Número do Contrato</b>	Campo obrigatório - Informe o número do contrato.
<b>Imóvel</b>	<p>Campo obrigatório - Informe o número do imóvel, ou clique no botão , link <a href="#">Pesquisar Imóvel</a>, para selecionar o imóvel desejado. A identificação será exibida no campo ao lado.</p> <p>Para apagar o conteúdo do campo, clique no botão  ao lado do campo em exibição.</p>
<b>Data de Início do Contrato</b>	Campo obrigatório - Informe uma data válida, no formato dd/mm/aaaa (dia, mês, ano), ou clique no botão  , link <a href="#">Pesquisar Data - Calendário</a> , para selecionar a data desejada.
<b>Data de Fim do Contrato</b>	Campo obrigatório - Informe uma data válida, no formato dd/mm/aaaa (dia, mês, ano), ou clique no botão  , link <a href="#">Pesquisar Data - Calendário</a> , para selecionar a data desejada.
<b>Cliente Solicitante</b>	<p>Campo obrigatório - Informe o código do cliente ou clique no botão , link <a href="#">Pesquisar Cliente</a>, para selecionar o cliente desejado. O nome do cliente será exibido no campo ao lado.</p> <p>Para apagar o conteúdo do campo, clique no botão  ao lado do campo em exibição.</p>
<b>Demanda Mínima Contratada por Economia</b>	Campo obrigatório - Informe a demanda contratada.
<b>Síndico</b>	Marque no checkbox caso o responsável seja o síndico.




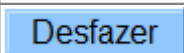

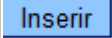
Campo	Preenchimento dos Campos
Representante Legal	Marque no checkbox caso o responsável seja o representante legal.

Incluído no sistema parâmetro, a quantidade mínima de economias para que um imóvel residencial condominial possa estabelecer um contrato de demanda residencial.

As funcionalidades Inserir e Atualizar contrato de demanda foram modificadas para pesquisar o parâmetro (no sistema parâmetro), e comparar com o dado cadastro de imóvel.

O sistema fará a validação se a quantidade de economias do imóvel condomínio informado para inclusão/atualização de um contrato de demanda residencial, atende a quantidade mínima de economias cadastrada no parâmetro do sistema.

## Funcionalidade dos Botões

Botão	Descrição da Funcionalidade
	Ao clicar neste botão, o sistema permite consultar um dado nas bases de dados.
	Ao clicar neste botão, o sistema permite apagar o conteúdo do campo em exibição.
	Ao clicar neste botão, o sistema permite selecionar uma data válida, link <a href="#">Pesquisar Data - Calendário</a> .
	Ao clicar neste botão, o sistema desfaz o último procedimento realizado.
	Ao clicar neste botão, o sistema cancela a operação e retorna à tela principal.
	Ao clicar neste botão, o sistema insere os dados fornecidos em tela.

Clique [aqui](#) para retornar ao Menu Principal do GSAN

From:  
<https://www.gsan.com.br/> - Base de Conhecimento de Gestão Comercial de Saneamento

Permanent link:  
[https://www.gsan.com.br/doku.php?id=ajuda:inserir\\_contrato\\_de\\_demanda\\_condominios\\_residenciais&rev=1467395296](https://www.gsan.com.br/doku.php?id=ajuda:inserir_contrato_de_demanda_condominios_residenciais&rev=1467395296)

Last update: 31/08/2017 01:11

