



# Inserir Contrato de Demanda

O objetivo desta funcionalidade é inserir um contrato de demanda a ser usado no sistema GSAN. Ela pode ser acessada via **Menu** do sistema, no caminho: **GSAN** > **Faturamento** > **Inserir Contrato de Demanda**.

Feito isso, o sistema acessa a tela abaixo:

## Observação

**Informamos que os dados exibidos nas telas a seguir são fictícios, e não retratam informações de clientes.**

Gsan -> Faturamento -> Inserir Contrato de Demanda

**Inserir Contrato de Demanda**

Para inserir o contrato de demanda, informe os dados abaixo:

Número do Contrato:\*

Imóvel:\*

Data de Início do Contrato:\*  dd/mm/aaaa

Data de Fim do Contrato:\*  dd/mm/aaaa

\* Campos obrigatórios

Versão: Corretiva (Online) 30/05/2017 - 10:46:10

Informe os campos para inclusão no sistema do contrato de demanda, obrigatoriamente, e clique no botão **Inserir**.

O sistema efetua algumas validações antes de inserir o novo contrato:

- Verificar preenchimento dos campos:
  -

Caso o usuário não informe o conteúdo de algum campo necessário à inclusão do contrato de demanda, será exibida a mensagem **Informe «nome do campo que não foi preenchido»**.

- Verificar sucesso da operação:
  -

Caso o código de retorno da operação efetuada no banco de dados seja diferente de zero, será exibida a mensagem conforme o código de retorno.

- Validar Data:

- Caso a Data informada não seja uma data válida, será exibida a mensagem **Data Inválida**.

- Data Fim anterior a Data Início
  -

Caso a Data Início do Contrato seja superior à Data Fim do Contrato informada, será exibida a mensagem **Data Início do Contrato deve ser anterior ou igual à Data Fim do Contrato**.

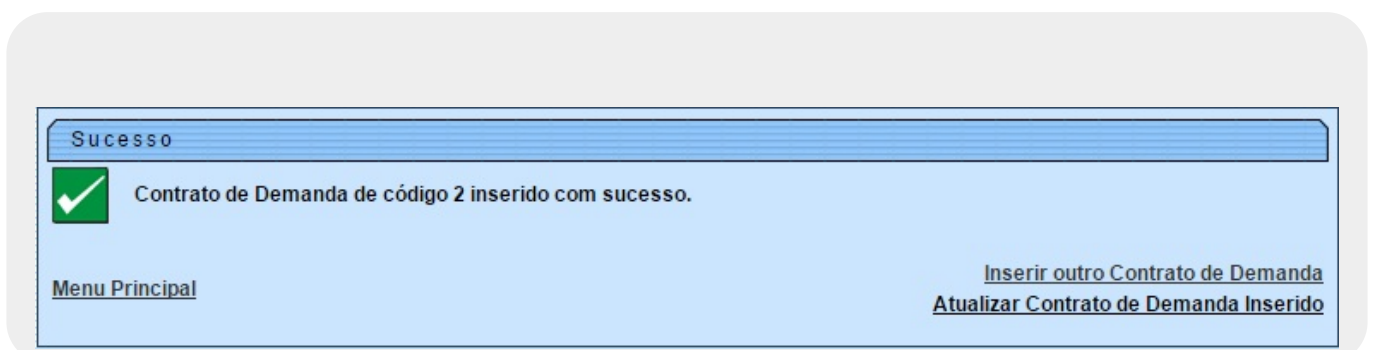
- Verifica existência do contrato de demanda
  -

Caso o código do contrato já exista no sistema, será exibida a mensagem **Contrato de Demanda já existente**.





- Verifica contrato de demanda encerrado
  -

Caso o imóvel informado tenha um contrato de demanda que não foi encerrado, não permitir inserir o novo contrato e será exibida a mensagem **O imóvel «xxxxxxx» possui um contrato de demanda não encerrado**.




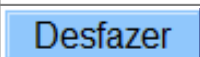
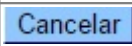
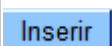
## Tela de Sucesso



# Preenchimento dos Campos

Campo	Preenchimento dos Campos
<b>Número do Contrato</b>	Campo obrigatório - Informe o número do contrato de demanda, com no máximo 10 (dez) caracteres.
<b>Imóvel</b>	Informe a matrícula do imóvel, ou clique no botão  , link <a href="#">Pesquisar Imóvel</a> , para pesquisar o imóvel desejado. A identificação do imóvel será exibida no campo ao lado. Para apagar o conteúdo do campo, clique no botão  ao lado do campo em exibição.
<b>Data de Início do Contrato</b>	Campo obrigatório - Informe uma data válida para o início do contrato, no formato dd/mm/aaaa (dia, mês, ano), ou clique no botão  , link <a href="#">Pesquisar Data - Calendário</a> , para selecionar a data desejada. A data informada neste campo será replicada para a data de fim do contrato, mas permite alteração.
<b>Data de Fim do Contrato</b>	Campo obrigatório - Informe uma data válida para o fim do contrato, no formato dd/mm/aaaa (dia, mês, ano), ou clique no botão  , link <a href="#">Pesquisar Data - Calendário</a> , para selecionar a data desejada. A data exibida pode ser alterada.

## Funcionalidade dos Botões

Botão	Descrição da Funcionalidade
	Ao clicar neste botão, o sistema permite consultar um dado na base de dados.
	Ao clicar neste botão, o sistema apaga o conteúdo do campo em exibição.
	Ao clicar neste botão, o sistema permite selecionar uma data válida, no formato dd/mm/aaaa (dia, mês, ano), link <a href="#">Pesquisar Data - Calendário</a> .
	Ao clicar neste botão, o sistema desfaz o último procedimento realizado.
	Ao clicar neste botão, o sistema cancela a operação e retorna à tela principal.
	Ao clicar neste botão, o sistema comanda a inserção dos dados referente ao contrato de demanda.

## Referências

[Inserir Contrato de Demanda](#)

## Termos Principais

[Faturamento](#)

Clique [aqui](#) para retornar ao Menu Principal do GSAN

Last  
update: 31/08/2017 ajuda:inserir\_contrato\_de\_demanda https://www.gsan.com.br/doku.php?id=ajuda:inserir\_contrato\_de\_demanda&rev=1496232727  
01:11

---

From:  
<https://www.gsan.com.br/> - **Base de Conhecimento de Gestão Comercial de Saneamento**

Permanent link:  
[https://www.gsan.com.br/doku.php?id=ajuda:inserir\\_contrato\\_de\\_demanda&rev=1496232727](https://www.gsan.com.br/doku.php?id=ajuda:inserir_contrato_de_demanda&rev=1496232727)

Last update: **31/08/2017 01:11**

