



Inserir Contrato de Demanda

O objetivo desta funcionalidade é inserir um contrato de demanda a ser usado no sistema Gsan. Ela pode ser acessada via **Menu** do sistema, no caminho: **GSAN > Faturamento > Inserir Contrato de Demanda**.

Feito isso, o sistema acessa a tela abaixo:

Observação

Informamos que os dados exibidos nas telas a seguir são fictícios, e não retratam informações de clientes.

Gsan -> Faturamento -> Inserir Contrato de Demanda

Inserir Contrato de Demanda

Para inserir o contrato de demanda, informe os dados abaixo:

Número do Contrato:* 1234567899

Imóvel:* 657140

098.098.098.0010.000

Data de Início do Contrato:* 01/06/2016 dd/mm/aaaa

Data de Fim do Contrato:* 30/06/2016 dd/mm/aaaa

* Campos obrigatórios

Desfazer Cancelar Inserir

Versão: 11.1.05.2.3p (Online) 08/06/2016 - 16:30:27

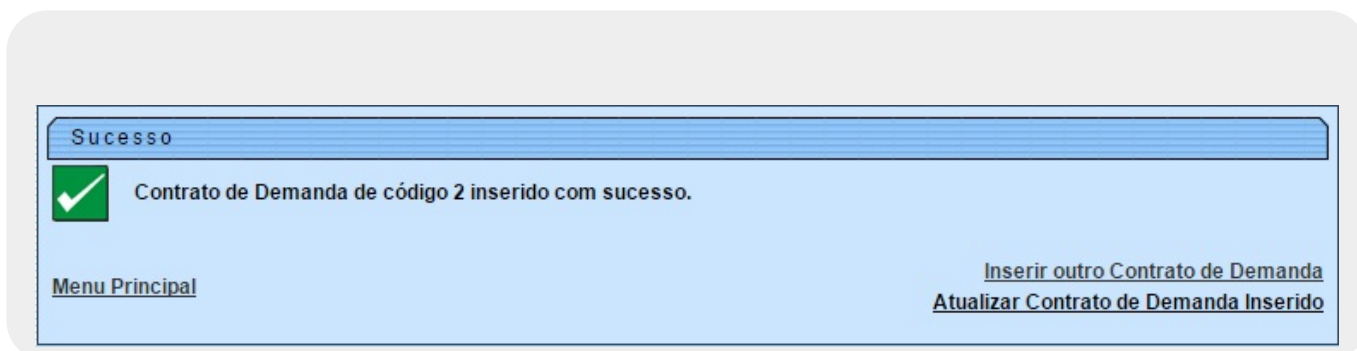
Informe os campos para inclusão no sistema do contrato de demanda, obrigatoriamente, e clique no botão **Inserir**.

O sistema efetua algumas validações antes de inserir o novo contrato:



- Verificar preenchimento dos campos:
 - Caso o usuário não informe o conteúdo de algum campo necessário à inclusão do contrato de demanda, será exibida a mensagem **Informe «nome do campo que não foi preenchido»**.



- Verificar sucesso da operação:
 - Caso o código de retorno da operação efetuada no banco de dados seja diferente de zero, será exibida a mensagem conforme o código de retorno.
- Validar Data:
 - Caso a Data informada não seja uma data válida, será exibida a mensagem **Data Inválida**.
- Data Fim anterior a Data Início
 - Caso a Data Início do Contrato seja superior à Data Fim do Contrato informada, será exibida a mensagem **Data Início do Contrato deve ser anterior ou igual à Data Fim do Contrato**.
- Verifica existência do contrato de demanda
 - Caso o código do contrato já exista no sistema, será exibida a mensagem **Contrato de Demanda já existente**.
- Verifica contrato de demanda encerrado
 - Caso o imóvel informado tenha um contrato de demanda que não foi encerrado, não permitir inserir o novo contrato e será exibida a mensagem **O imóvel «xxxxxxx» possui um contrato de demanda não encerrado**.

Tela de Sucesso




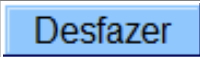
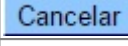
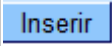


Preenchimento dos Campos

Campo	Preenchimento dos Campos
Número do Contrato	Campo obrigatório - Informe o número do contrato de demanda, com no máximo 10 (dez) caracteres.
Imóvel	Informe a matrícula do imóvel, ou clique no botão  , link Pesquisar Imóvel , para pesquisar o imóvel desejado. A identificação do imóvel será exibida no campo ao lado. Para apagar o conteúdo do campo, clique no botão  ao lado do campo em exibição.

Campo	Preenchimento dos Campos
Data de Início do Contrato	Campo obrigatório - Informe uma data válida para o início do contrato, no formato dd/mm/aaaa (dia, mês, ano), ou clique no botão  , link Pesquisar Data - Calendário , para selecionar a data desejada. A data informada neste campo será replicada para a data de fim do contrato, mas permite alteração.
Data de Fim do Contrato	Campo obrigatório - Informe uma data válida para o fim do contrato, no formato dd/mm/aaaa (dia, mês, ano), ou clique no botão  , link Pesquisar Data - Calendário , para selecionar a data desejada. A data exibida pode ser alterada.

Funcionalidade dos Botões

Botão	Descrição da Funcionalidade
	Ao clicar neste botão, o sistema permite consultar um dado nas bases de dados.
	Ao clicar neste botão, o sistema apaga o conteúdo do campo em exibição.
	Ao clicar neste botão, o sistema permite selecionar uma data válida, no formato dd/mm/aaaa (dia, mês, ano), link Pesquisar Data - Calendário .
	Ao clicar neste botão, o sistema desfaz o último procedimento realizado.
	Ao clicar neste botão, o sistema cancela a operação e retorna à tela principal.
	Ao clicar neste botão, o sistema comanda a inserção dos dados referente ao contrato de demanda.

Referências

[Inserir Contrato de Demanda](#)

Termos Principais

Faturamento

Clique [aqui](#) para retornar ao Menu Principal do GSAN

From:

<https://www.gsan.com.br/> - **Base de Conhecimento de Gestão Comercial de Saneamento**

Permanent link:

https://www.gsan.com.br/doku.php?id=ajuda:inserir_contrato_de_demanda&rev=1493814517

Last update: **31/08/2017 01:11**

