



# Inserir Capacidade Hidrômetro

O objetivo desta funcionalidade é inserir a capacidade de hidrômetro, podendo ser acessada nos caminhos:

- [GSAN](#) > [Atendimento ao Público](#) > [Hidrômetro](#) > Inserir Capacidade Hidrometro.
- [GSAN](#) > [Micromedição](#) > [Hidrômetro](#) > Inserir Capacidade Hidrometro.

Verifica preenchimento dos campos

- Caso o usuário não informe ou selecione o conteúdo de algum campo necessário à inclusão da capacidade de hidrômetro, será exibida a mensagem “Informe «nome do campo que não foi preenchido ou selecionado»”.

Verifica existência da capacidade de hidrômetro

- Caso o código da capacidade de hidrômetro já exista no sistema, será exibida a mensagem “Capacidade de Hidrômetro já existe no cadastro”.

Verifica sucesso da operação

- Caso o código de retorno da operação efetuada no banco de dados seja diferente de zero, será exibida a mensagem conforme o código de retorno; caso contrário, exibe a mensagem “«descrição da função» efetuada com sucesso”.

Verifica número de dígitos de leitura do hidrômetro

- Caso o número máximo de dígitos de leitura do hidrômetro seja inferior ao número mínimo de dígitos de leitura do hidrômetro, será exibida a mensagem “Número máximo de dígitos de leitura do hidrômetro não pode ser inferior ao mínimo”.

Inicialmente, o sistema exibe a tela para que seja informada a descrição, e, em seguida, clique no botão [Inserir](#).

Gsan -> Micromedicao -> Hidrometro -> Inserir Capacidade Hidrometro

### Inserir Capacidade de Hidrômetro

Para adicionar uma capacidade de hidrômetro, informe os dados abaixo:

**Descrição:\***

**Descrição Abreviada:\***

**Número mínimo de dígitos de leitura do hidrômetro:\***

**Número máximo de dígitos de leitura do hidrômetro:\***

**Número de ordem da capacidade do hidrômetro:\***

**Código da Capacidade do hidrômetro:\***

\* Campos obrigatórios


## Preenchimento dos Campos

Campo	Orientações para Preenchimento
Descrição(*)	Campo obrigatório - Informe a descrição do hidrômetro, com no máximo 20 (vinte) caracteres.
Descrição Abreviada(*)	Campo obrigatório - Informe a descrição abreviada, com no máximo 6 (seis) caracteres.
Número Mínimo de Dígitos de Leitura do Hidrômetro(*)	Campo obrigatório - Informe o Número Mínimo de Dígitos de Leitura do Hidrômetro, com 1 (hum) dígito.
Número Máximo de Dígitos de Leitura do Hidrômetro(*)	Campo obrigatório - Informe o Número Máximo de Dígitos de Leitura do Hidrômetro, com 1 (hum) dígito.
Número de Ordem da Capacidade de Hidrômetro(*)	Campo obrigatório - Informe o Número de Ordem da Capacidade de Hidrômetro, com 2 (dois) dígitos.
Código da Capacidade do Hidrômetro(*)	Campo obrigatório - Informe o Código da Capacidade do Hidrômetro, com 1 (hum) dígito.

## Tela de Sucesso

Gsan -> Micromedicao -> Hidrometro -> Inserir Capacidade Hidrometro

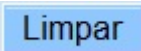

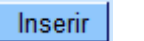
**Sucesso**

 Capacidade do Hidrômetro de código 6 inserida com sucesso.

[Menu Principal](#)

[Inserir outra Capacidade do Hidrômetro](#)  
[Atualizar Capacidade do Hidrômetro Inserida](#)

## Funcionalidade dos Botões

Botão	Descrição da Funcionalidade
	Ao clicar neste botão, o sistema limpa o conteúdo dos campos na tela.
	Ao clicar neste botão, o sistema cancela a operação e retorna à tela principal.
	Ao clicar neste botão, o sistema comanda a inserção dos dados nas bases de dados.

Clique [aqui](#) para retornar ao Menu Principal do GSAN

From:

<https://www.gsan.com.br/> - Base de Conhecimento de Gestão Comercial de Saneamento

Permanent link:

[https://www.gsan.com.br/doku.php?id=ajuda:inserir\\_capacidade\\_hidrometro&rev=1443545368](https://www.gsan.com.br/doku.php?id=ajuda:inserir_capacidade_hidrometro&rev=1443545368)

Last update: **31/08/2017 01:11**

