



Informar Programação de Abastecimento e Manutenção

O objetivo desta funcionalidade é informar (inserir, atualizar ou remover) a programação de abastecimento e manutenção para um período de referência e uma área de bairro. A opção pode ser encontrada via **Menu de Sistema**, no caminho: **GSAN > Atendimento ao Público > Abastecimento e Manutenção > Informar Programação de Abastecimento e Manutenção**.

Feito isso, o sistema exibe a tela a seguir:

Observação

Informamos que os dados exibidos nas telas a seguir são fictícios, e não retratam informações de clientes.

Gsan -> Atendimento ao Público -> Abastecimento e Manutenção -> Informar Programação de Abastecimento e Manutenção

Filtrar Programação de Abastecimento e Manutenção

Para filtrar a programação de abastecimento e manutenção, informe os dados abaixo:

Mês e Ano de Referência:* mm/aaaa

Município:*

Bairro:

Área de Bairro:

* Campos obrigatórios

Versão: 11.1.05.2.3p (Online) 08/06/2016 - 16:30:27

Acima, informe os parâmetros, conforme as orientações para preenchimento dos campos **AQUI**. Em seguida clique no botão **Pesquisar**. Em seguida, o sistema visualiza a tela abaixo:

Uсан -> Atendimento ao Público -> Abastecimento e Manutenção -> Informar Programação de Abastecimento e Manutenção

Informar Programação de Abastecimento e Manutenção

Mês e Ano de Referência: 08/2015

Município: 2 PETROLINA

Bairro:

Área de Bairro:

Sistema de Abastecimento:

Setor de Abastecimento:

Zona de Abastecimento:

Distrito Operacional:

Para informar a programação de abastecimento e manutenção, informe os dados abaixo:

Programação de Abastecimento: Copiar Adicionar

| Remover | Data Início | Data Fim | Hora Início | Hora Fim |
|---------|-------------|----------|-------------|----------|
|---------|-------------|----------|-------------|----------|

Programação de Manutenção: Adicionar

| Remover | Descrição | Situação | Data Início | Data Fim | Hora Início | Hora Fim |
|---------|-----------|----------|-------------|----------|-------------|----------|
|---------|-----------|----------|-------------|----------|-------------|----------|

Desfazer Cancelar Concluir

Versão: 11.1.05.2.3p (Online) 08/06/2016 - 16:30:27

A partir dos parâmetros informados, o sistema seleciona toda a programação de abastecimento e manutenção existente (caso exista), e permite que novas programações sejam adicionadas. Clique no botão Adicionar, que será exibido um popup para que sejam informados os dados, conforme tela apresentada abaixo:

Informar Programação de Abastecimento

Mês e Ano de Referência: 08/2015

Município: 2 PETROLINA

Bairro:

Área de Bairro:

Sistema de Abastecimento:

Sector de Abastecimento:

Zona de Abastecimento:

Distrito Operacional:

Para informar uma programação de abastecimento, informe os dados abaixo:

Dados da Programação de Abastecimento

Data Início:* (dd/mm/aaaa)

Data Fim :* (dd/mm/aaaa)

Hora Início :* (hh:mm)

Hora Fim :* (hh:mm)

Fechar Inserir

Caso não exista programação de abastecimento previamente cadastrada para a Área de Bairro e Mês/Ano de Referência informados, o sistema permite que seja efetuada uma cópia da programação de abastecimento já cadastrada para outra Área de Bairro no mesmo Mês/Ano de Referência, habilitando o botão **Copiar**.

Copiar Programação de Abastecimento

Mês e Ano de Referência: 08/2015

Município:*

Bairro:*

Área de Bairro:*

Fechar

Copiar

Programação de Abastecimento

Para informar nova programação de abastecimento, clique no botão **Adicionar**, informe os dados obrigatoriamente, e clique no botão **Inserir**. Para detalhes sobre o preenchimento dos campos clique [AQUI](#).

Informar Programação de Abastecimento

Mês e Ano de Referência: 08/2014

Município: 810 NATAL

Bairro:

Área de Bairro:

Sistema de Abastecimento:

Setor de Abastecimento:

Zona de Abastecimento:

Distrito Operacional:

Para informar uma programação de abastecimento, informe os dados abaixo:

Dados da Programação de Abastecimento

Data Início:* (dd/mm/aaaa)

Data Fim :* (dd/mm/aaaa)

Hora Início :* (hh:mm)

Hora Fim :* (hh:mm)


Fechar Inserir

Programação de Manutenção

Para informar nova programação de manutenção, clique no botão **Adicionar**, tela **Informar Programação de Abastecimento e Manutenção**, informe os dados obrigatoriamente, e clique no botão **Inserir**. Para detalhes sobre o preenchimento dos campos clique [AQUI](#).



| Informar Programação de Manutenção | |
|--|-----------------------------------|
| Mês e Ano de Referência: | 08/2014 |
| Município: | 810 NATAL |
| Bairro: | |
| Área de Bairro: | |
| Sistema de Abastecimento: | |
| Setor de Abastecimento: | |
| Zona de Abastecimento: | |
| Distrito Operacional: | |
| Para informar uma programação de manutenção, informe os dados abaixo: | |
| Dados da Programação de Manutenção | |
| Descrição:* | |
| Situação:* | Em Aberto |
| Data Início:* | <input type="text"/> (dd/mm/aaaa) |
| Data Fim :* | <input type="text"/> (dd/mm/aaaa) |
| Hora Início :* | <input type="text"/> (hh:mm) |
| Hora Fim :* | <input type="text"/> (hh:mm) |
| <input type="button" value="Fechar"/> <input type="button" value="Inserir"/> | |



Esta tela permite copiar dados de programação de abastecimento, referente a Mês/Ano de Referência, Município, Bairro, e Área de Bairro, para gerar uma nova programação de abastecimento.



Copiar Programação de Abastecimento

Mês e Ano de Referência: 08/2014



Município:*  

Bairro:*  

Área de Bairro:*

[Fechar](#) [Copiar](#)

A tela abaixo, apresenta uma programação de abastecimento e manutenção cadastrada. Ao clicar no *link* do campo *Data Inicio*, será exibido o popup contendo os dados da programação de abastecimento. Ao clicar no *link* do campo **Descrição**, será exibido o popup contendo os dados da programação de manutenção.

Para remover uma programação de abastecimento cadastrada, clique no botão . Para remover uma programação de manutenção cadastrada, clique no botão .

Para comandar a conclusão da programação de abastecimento/manutenção, clique no botão

[Concluir](#)

Gsan >> Atendimento ao Público >> Abastecimento e Manutenção >> Informar Programação de Abastecimento e Manutenção

Informar Programação de Abastecimento e Manutenção

Mês e Ano de Referência: 01/2015

Município: 10
ACARI

Bairro:

Área de Bairro:

Sistema de Abastecimento:


Sector de Abastecimento:

Zona de Abastecimento:


Distrito Operacional:

Para informar a programação de abastecimento e manutenção, informe os dados abaixo:

Programação de Abastecimento: Copiar Adicionar

| Remover | Data Início | Data Fim | Hora Início | Hora Fim |
|---|-------------|------------|-------------|----------|
|  | 24/01/2015 | 30/01/2015 | 8:00 | 12:00 |

Programação de Manutenção: Adicionar

| Remover | Descrição | Situação | Data Início | Data Fim | Hora Início | Hora Fim |
|---|----------------------------|-----------|-------------|------------|-------------|----------|
|  | Manutencao na rede de agua | Em Aberto | 29/01/2015 | 29/01/2015 | 12:00 | 13:00 |

Desfazer Cancelar Concluir



Durante o preenchimento dos campos, o sistema executa algumas validações:

- Verificar existência do município:
 - Caso o município não exista, será exibida a mensagem: *Município inexistente*.
- Verificar informação do município:
 - Caso o município não tenha sido informado, será exibida a mensagem: *Informe Município*.
- Verificar existência do bairro:
 - Caso o bairro informado não exista, será exibida a mensagem: *Bairro inexistente*.
- Validar mês e ano de referência:
 - Caso o mês e ano de referência estejam inválidos, será exibida a mensagem: *Mês/Ano de Referência inválido*.
- Verificar Data Início de Abastecimento:



- Caso a Data Início de Abastecimento seja uma data inválida, será exibida a mensagem: *Data Início de Abastecimento inválida.*
- Caso o mês/ano da Data Início de Abastecimento não seja igual ao mês/ano de referência informado, será exibida a mensagem: *Mês e Ano da Data Início de Abastecimento não corresponde ao Mês e Ano de Referência informado.*
- Verificar Data Fim de Abastecimento:
 - Caso a Data Fim de Abastecimento seja uma data inválida, será exibida a mensagem: *Data Fim de Abastecimento inválida.*
 - Caso o mês/ano da Data Fim de Abastecimento não seja igual ao mês/ano de referência informado, será exibida a mensagem: *Mês e Ano da Data Fim de Abastecimento não corresponde ao Mês e Ano de Referência informado.*
 - Caso a Data Fim de Abastecimento seja anterior à Data Início de Abastecimento, será exibida a mensagem: *Data Fim de Abastecimento deve ser igual ou posterior à Data Início de Abastecimento.*
- Verificar Hora Início de Abastecimento:
 - Caso a Hora Início de Abastecimento seja uma hora inválida, será exibida a mensagem: *Hora Início de Abastecimento inválida.*
- Verificar Hora Fim de Abastecimento:
 - Caso a Hora Fim de Abastecimento seja uma hora inválida, será exibida a mensagem: *Hora Fim de Abastecimento inválida.*
 - Caso a Data Fim de Abastecimento seja igual à Data Início de Abastecimento e a Hora Fim de Abastecimento seja anterior à Hora Início de Abastecimento, será exibida a mensagem: *Hora Fim de Abastecimento deve ser igual ou posterior à Hora Início de Abastecimento.*
- Verificar Existência de Programação de Abastecimento:
 - Caso a Data Início de Abastecimento informada esteja compreendida entre o intervalo de datas de início e fim de alguma programação já existente no *grid*; ou a Data Fim de Abastecimento informada esteja compreendida entre o intervalo de datas de início e fim de alguma programação já existente no *grid*; e a Hora Início de Abastecimento informada esteja compreendida entre o intervalo de horas de início e fim desta programação já existente no *grid*; ou a Hora Fim de Abastecimento informada esteja compreendida entre o intervalo de horas de início e fim desta programação já existente no *grid*, será exibida a mensagem: *Já existe programação de abastecimento para o período «data início da programação de abastecimento existente» a «data fim da programação de abastecimento existente» de «hora início da programação de abastecimento existente» a «hora fim da programação de abastecimento existente».*
 - OBS: Atentar para o caso de programações com dias consecutivos, cujo intervalo de horas a ser considerado compreende o período de início e fim entre as datas distintas.
- Verificar Data Início de Manutenção:
 - Caso a Data Início de Manutenção seja uma data inválida, será exibida a mensagem: *Data Início de Manutenção inválida.*
 - Caso o mês/ano da Data Início de Manutenção não seja igual ao mês/ano de referência informado, será exibida a mensagem: *Mês e Ano da Data Início de Manutenção não corresponde ao Mês e Ano de Referência informado* e retorna para o passo correspondente no fluxo principal.
- Verificar Data Fim de Manutenção:
 - Caso a Data Fim de Manutenção seja uma data inválida, será exibida a mensagem: *Data Fim de Manutenção inválida.*
 - Caso o mês/ano da Data Fim de Manutenção não seja igual ao mês/ano de referência informado, será exibida a mensagem: *Mês e Ano da Data Fim de Manutenção não corresponde ao Mês e Ano de Referência informado.*

- Caso a Data Fim de Manutenção seja anterior à Data Início de Manutenção, será exibida a mensagem: *Data Fim de Manutenção deve ser igual ou posterior à Data Início de Manutenção.*
- Verificar Hora Início de Manutenção:
 - Caso a Hora Início de Manutenção seja uma hora inválida, será exibida a mensagem: *Hora Início de Manutenção inválida.*
- Verificar Hora Fim de Manutenção:
 - Caso a Hora Fim de Manutenção seja uma hora inválida, será exibida a mensagem: *Hora Fim de Manutenção inválida.*
 - Caso a Data Fim de Manutenção seja igual à Data Início de Manutenção e a Hora Fim de Manutenção seja anterior à Hora Início de Manutenção, será exibida a mensagem: *Hora Fim de Manutenção deve ser igual ou posterior à Hora Início de Manutenção.*
- Verificar Existência de Programação de Manutenção:
 - Caso [(a Data Início de Manutenção informada esteja compreendida entre o intervalo de datas de início e fim de alguma programação já existente no *grid*) ou (a Data Fim de Manutenção informada esteja compreendida entre o intervalo de datas de início e fim de alguma programação já existente no *grid*)] e [(a Hora Início de Manutenção informada esteja compreendida entre o intervalo de horas de início e fim desta programação já existente no *grid*) ou (a Hora Fim de Manutenção informada esteja compreendida entre o intervalo de horas de início e fim desta programação já existente no *grid*)], será exibida a mensagem: *Já existe programação de manutenção para o período «data início da programação de manutenção existente» a «data fim da programação de manutenção existente» de «hora início da programação de manutenção existente» a «hora fim da programação de manutenção existente»* e retorna para o passo correspondente no fluxo principal.
 - OBS: Atentar para o caso de programações com dias consecutivos, cujo intervalo de horas a ser considerado compreende o período de início e fim entre as datas distintas.
- Verificar Caracteres Especiais:
 - Caso seja informado algum caractere especial na Descrição, será exibida a mensagem: *Descrição possui caracteres especiais.*
- Verificar sucesso da transação:
 - Caso o código de retorno de alguma operação efetuada no banco de dados seja diferente de zero, será exibida a mensagem conforme o código de retorno.
- Atualização realizada por outro usuário:
 - Caso o usuário esteja tentando atualizar uma programação e a mesma já tenha sido atualizada durante a manutenção corrente, será exibida a mensagem: *Esse(s) registro(s) foi(ram) atualizado(s) ou removido(s) por outro usuário durante a operação. Realize uma nova manutenção.*
- Verificar Existência de Programação de Abastecimento a Ser Copiada:
 - Caso não exista na base de dados nenhuma programação de abastecimento para o mês de referência, e a área de bairro informada para a cópia, o sistema exibe a mensagem: *Não existe Programação de Abastecimento para «xxxxxxxxx» em «mês/ano de referência informado» para ser copiada.*
- Verificar Existência de Programação de Abastecimento Já Informada:
 - Caso já exista no grid alguma programação de abastecimento informada, ou seja, o grid não está vazio, o sistema desabilita o botão *Copiar*.



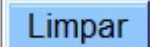
Preenchimento dos Campos

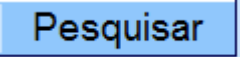
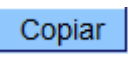
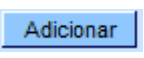

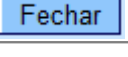
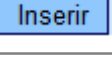

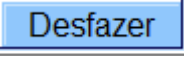
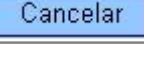
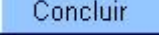
| Campo | Orientações para Preenchimento |
|--|---|
| Dados da Programação de Abastecimento | |
| Data Inicio | Campo obrigatório - Informe a data de inicio da programação de abastecimento, no formato dd/mm/aaaa (dia, mês, ano), ou clique no botão  , link Pesquisar Data - Calendário , para selecionar a data desejada. |
| Data Fim | Campo obrigatório - Informe a data de fim da programação de abastecimento, no formato dd/mm/aaaa (dia, mês, ano), ou clique no botão  , link Pesquisar Data - Calendário , para selecionar a data desejada. |
| Hora Inicio | Campo obrigatório - Informe a hora de inicio da programação de abastecimento, no formato hh:mm (hora, minuto). |
| Hora Fim | Campo obrigatório - Informe a hora de fim da programação de abastecimento, no formato hh:mm (hora, minuto). |

Preenchimento dos Campos

| Campo | Orientações para Preenchimento |
|---|---|
| Dados da Programação de Manutenção | |
| Descrição | Campo obrigatório - Informe a descrição, com no máximo 200 (duzentos) caracteres. Caso seja informado algum caracter especial na <i>Descrição</i> , o sistema exibe a mensagem <i>Descrição possui caracteres especiais</i> . |
| Situação | Campo obrigatório - Selecione uma das opções disponibilizadas pelo sistema. |
| Data Inicio | Campo obrigatório - Informe a data de inicio da programação de abastecimento, no formato dd/mm/aaaa (dia, mês, ano), ou clique no botão  , link Pesquisar Data - Calendário , para selecionar a data desejada. |
| Data Fim | Campo obrigatório - Informe a data de fim da programação de abastecimento, no formato dd/mm/aaaa (dia, mês, ano), ou clique no botão  , link Pesquisar Data - Calendário , para selecionar a data desejada. |
| Hora Inicio | Campo obrigatório - Informe a hora de inicio da programação de abastecimento, no formato hh:mm (hora, minuto). |
| Hora Fim | Campo obrigatório - Informe a hora de fim da programação de abastecimento, no formato hh:mm (hora, minuto). |

Funcionalidade dos Botões

| Botão | Descrição da Funcionalidade |
|---|---|
|  | Ao clicar no botão, o sistema permite consultar um dado na base de dados. |
|  | Ao clicar no botão, o sistema apaga o conteúdo do campo em exibição. |
|  | Ao clicar no botão, o sistema limpa o conteúdo dos campos da tela. |

| Botão | Descrição da Funcionalidade |
|---|--|
|  | Ao clicar no botão, o sistema comanda a pesquisa, de acordo com os parâmetros informados. |
|  | Ao clicar no botão, o sistema permite copiar dados de programação cadastrada para gerar nova programação de abastecimento. |
|  | Ao clicar no botão, o sistema exibe a tela popup para que sejam informados os dados da programação de abastecimento/manutenção. |
|  | Ao clicar no botão, o sistema permite selecionar uma data no calendário, link Pesquisar Data - Calendário . |
|  | Ao clicar no botão, o sistema fecha a tela popup. |
|  | Ao clicar no botão, o sistema comanda a inserção dos dados da programação de abastecimento e manutenção. |
|  | Ao clicar no botão, o sistema remove uma programação de abastecimento/manutenção cadastrada. |
|  | Ao clicar no botão, o sistema desfaz o último procedimento realizado. |
|  | Ao clicar no botão, o sistema cancela a operação e retorna à tela principal. |
|  | Ao clicar no botão, o sistema comanda a conclusão dos procedimentos de cadastramento de programação de abastecimento e manutenção. |

Referências

[Informar Programação de Abastecimento e Manutenção](#).

Termos Principais

[Distrito Operacional](#)

[Zona de Abastecimento](#)

[Setor de Abastecimento](#)

Clique [aqui](#) para retornar ao Menu Principal do GSA

From:
<https://www.gsan.com.br/> - Base de Conhecimento de Gestão Comercial de Saneamento

Permanent link:
https://www.gsan.com.br/doku.php?id=ajuda:informar_programacao_de_abastecimento_e_manutencao&rev=1481740381

Last update: 31/08/2017 01:11

