



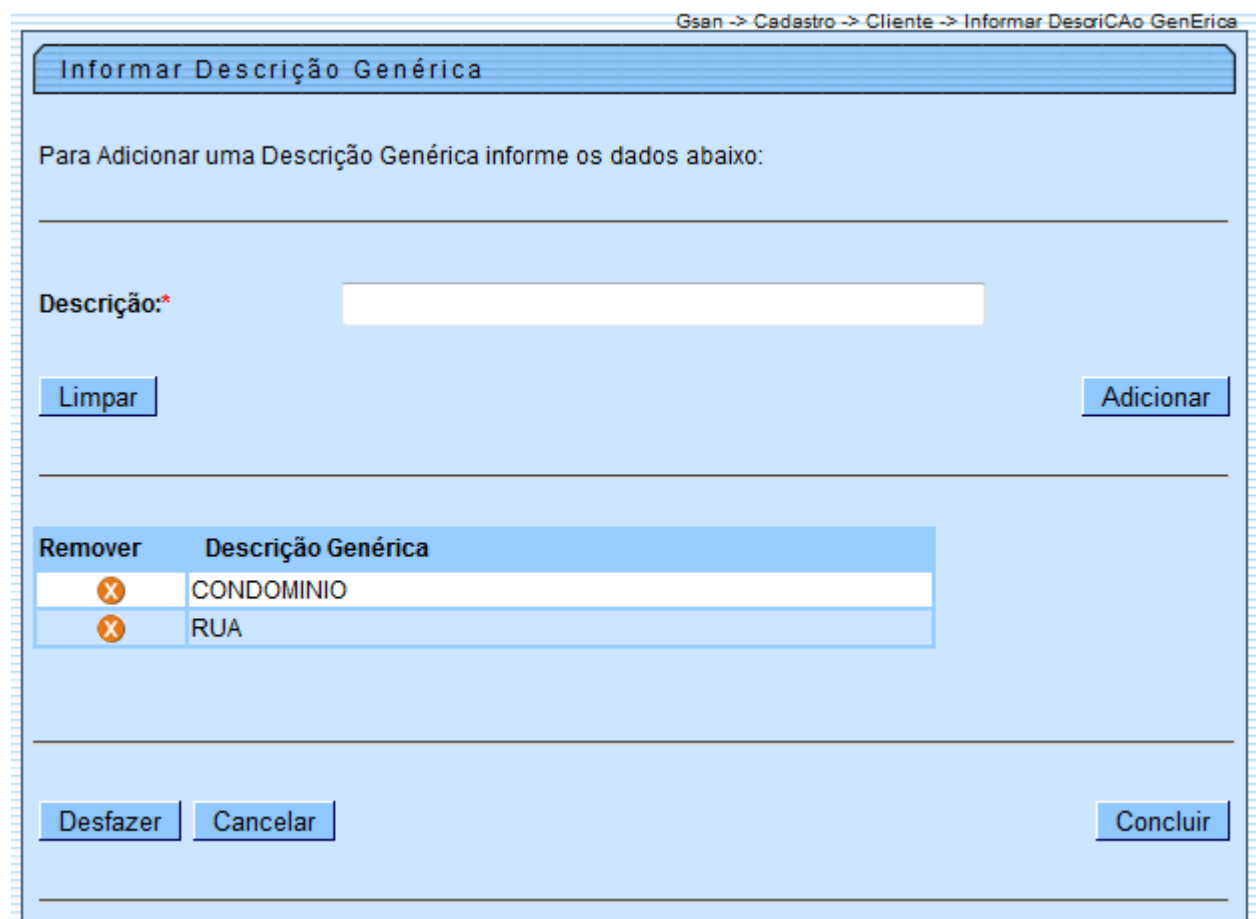
Informar Descrição Genérica



O objetivo desta funcionalidade é informar a descrição genérica, podendo ser acessada no caminho [Gsan](#) > [Cadastro](#) > [Cliente](#) > Informar Descrição Genérica.

Informe a descrição do nome genérico do cliente com até 50 (cinquenta) caracteres, e, em seguida, clique no botão [Adicionar](#). O item será exibido no quadro abaixo do campo “Descrição”, conforme modelo de tela. Podem ser incluídos várias descrições genéricas. Para concluir a operação, clique no botão [Concluir](#).

Caso o usuário não informe o conteúdo de algum campo necessário à inclusão do nome genérico, o sistema exibe a mensagem “Informe «nome do campo que não foi preenchido ou selecionado»”.

Para remover um item cadastrado, clique no botão  e o item será excluído das bases de dados.

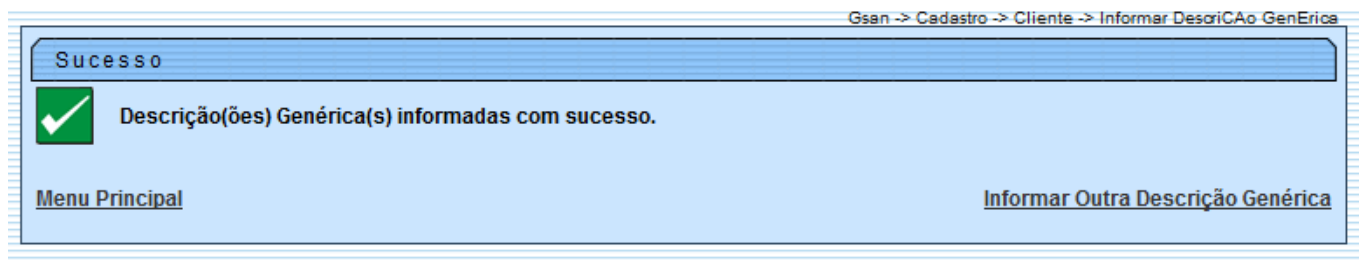


| Remover | Descrição Genérica |
|---|--------------------|
|  | CONDOMINIO |
|  | RUA |

Preenchimento dos campos

| Campo | Orientações para Preenchimento |
|--------------|---|
| Descrição(*) | Campo obrigatório - Selecione uma das opções disponibilizadas pelo sistema. |

Tela de Sucesso



Funcionalidade dos Botões

| Botão | Descrição da Funcionalidade | Limpar.jpg |
|---------------------------|--|----------------------------|
| Adicionar | Ao clicar neste botão, o sistema adiciona o item nas bases de dados e exibe em tela. | |
| Desfazer | Ao clicar neste botão, o sistema desfaz o último procedimento realizado. | |
| Cancelar | Ao clicar neste botão, o sistema cancela a operação e retorna à tela principal. | |
| Concluir | Ao clicar neste botão, o sistema comanda a inserção dos dados nas bases de dados. | |

Clique [aqui](#) para retornar ao Menu Principal do Gsan

From:
<https://www.gsan.com.br/> - Base de Conhecimento de Gestão Comercial de Saneamento

Permanent link:
https://www.gsan.com.br/doku.php?id=ajuda:informar_descricao_generica&rev=1434998479

Last update: 31/08/2017 01:11

