



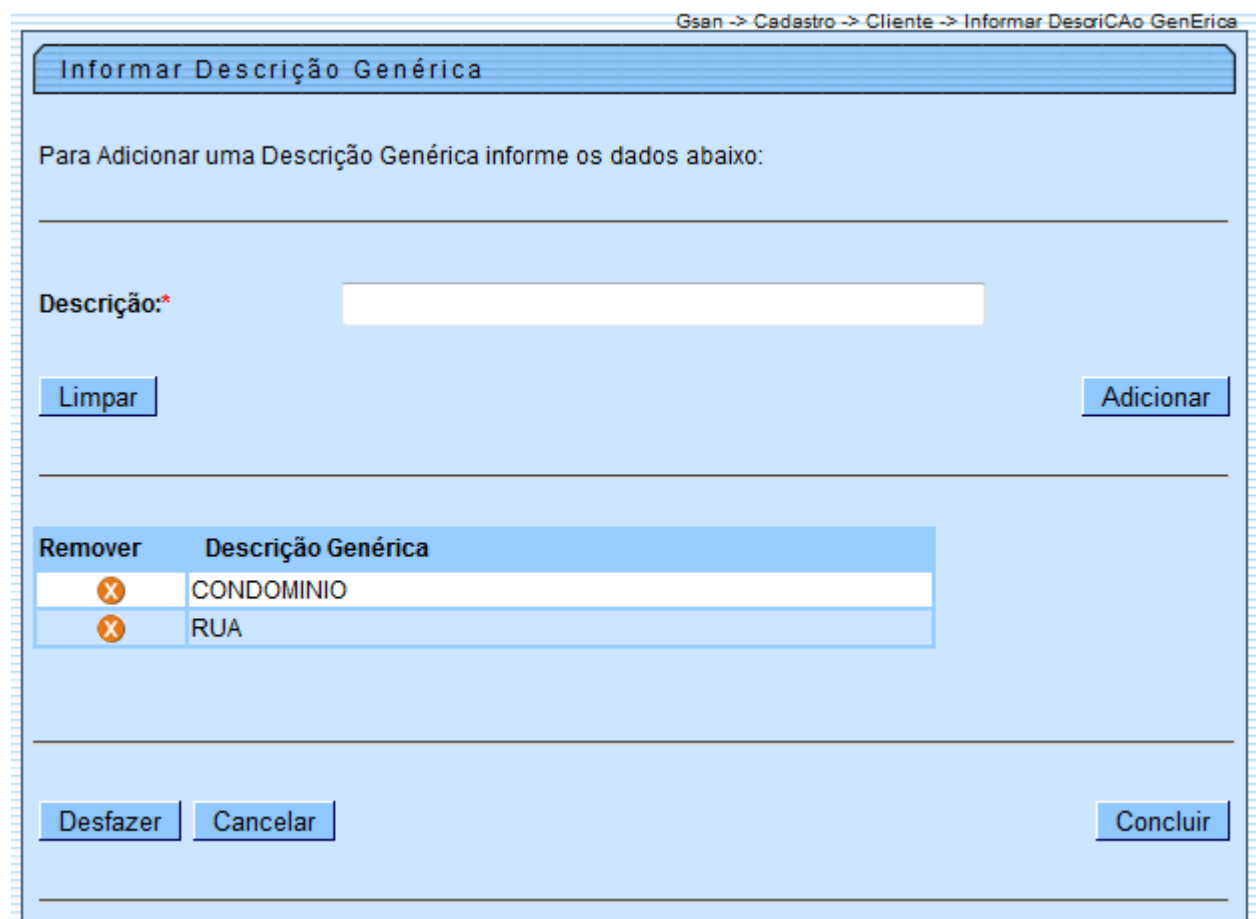
Informar Descrição Genérica

O objetivo desta funcionalidade é informar a descrição genérica, podendo ser acessada no caminho [Gsan](#) > [Cadastro](#) > [Cliente](#) > Informar Descrição Genérica.

Informe a descrição do nome genérico do cliente com até 50 (cinquenta) caracteres, e, em seguida, clique no botão **Adicionar**. O item será exibido no quadro abaixo do campo “Descrição”, conforme modelo de tela. Podem ser incluídos várias descrições genéricas. Para concluir a operação, clique no botão **Concluir**.

Caso o usuário não informe o conteúdo de algum campo necessário à inclusão do nome genérico, o sistema exibe a mensagem “Informe «nome do campo que não foi preenchido ou selecionado»”.

Para remover um item cadastrado, clique no botão  e o item será excluído das bases de dados.





Gsan -> Cadastro -> Cliente -> Informar Descrição Genérica

Informar Descrição Genérica

Para Adicionar uma Descrição Genérica informe os dados abaixo:

Descrição:

Limpar Adicionar

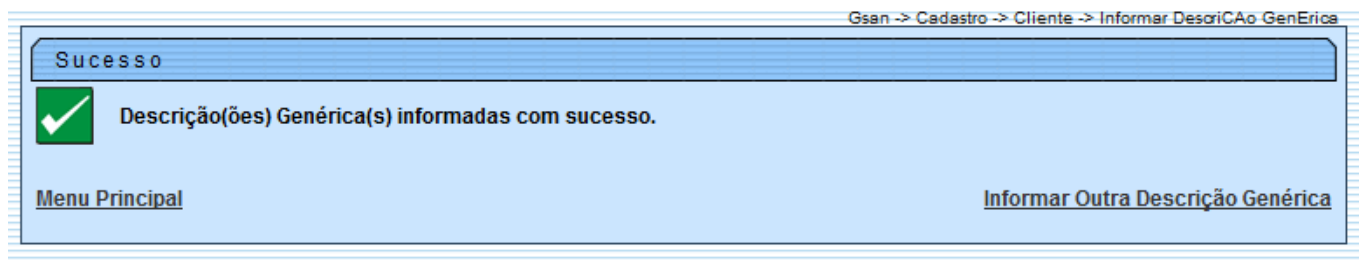
Remover	Descrição Genérica
	CONDOMINIO
	RUA

Desfazer Cancelar Concluir

Preenchimento dos campos

Campo	Orientações para Preenchimento
Descrição(*)	Campo obrigatório - Selecione uma das opções disponibilizadas pelo sistema.

Tela de Sucesso



= Funcionalidade dos Botões =

=Botão
Limpar.jpg
 alt="Adicionar.png"
Desfazer.png
cancelar2.jpg
 alt="concluir.jpg"

Clique [aqui](#) para retornar ao Menu Principal do GSAN

From:

<https://www.gsan.com.br/> - Base de Conhecimento de Gestão Comercial de Saneamento

Permanent link:

https://www.gsan.com.br/doku.php?id=ajuda:informar_descricao_generica&rev=1434997604

Last update: **31/08/2017 01:11**

