



Informar Complemento para as Matrículas em Lote

O objetivo desta funcionalidade é a atualização das informações de complemento de imóveis inseridos em lote [AQUI](#). A opção pode ser acessada via **Menu do Sistema**, no caminho: [GSAN](#) > [Cadastro](#) > [Imóvel](#) > **Informar Complemento para as Matrículas em Lote**.

Feito isso, o sistema acessa a tela abaixo:

Observação

Informamos que os dados exibidos nas telas a seguir são fictícios, e não retratam informações de clientes.

Gsan -> Cadastro -> Imovel -> Informar Complemento para Matrículas em Lote

Informar Complemento para as Matrículas em Lote

Para informar os complementos das matrículas em lote, informe os dados abaixo:

Localidade:*  

Setor Comercial:*  

Quadra:*  

Lote Inicial:* Lote Final:

Sublote Inicial:* Sublote Final:

[Selecionar](#)

* Campos obrigatórios

Endereço

Matrículas Selecionadas						
Matrícula	Lote	Sublote	Número	Complemento	Código Cliente Proprietário	Código Cliente Usuário

[Pesquisar Cliente](#)

[Cancelar](#) [Limpar](#) [Atualizar](#)

Versão: 3.42.1.0 (Online) 14/12/2018 - 11:28:34

Acima, informe, obrigatoriamente, os campos obrigatórios, sinalizados por um asterisco **vermelho** e clique em [Selecionar](#), lembrando que os campos **Lote Inicial** e **Sublote Inicial** são informados na funcionalidade de inserir imóveis em lote, [AQUI](#). O sistema executa algumas **validações**, visualizando a tela com as matrículas encontradas:

Gsan -> Cadastro -> Imovel -> Informar Complemento para Matrículas em Lote

Informar Complemento para as Matrículas em Lote

Para informar os complementos das matrículas em lote, informe os dados abaixo:

Localidade:* AREIA BRANCA

Setor Comercial:* AREIA BRANCA

Quadra:* 1

Lote Inicial:* Lote Final:

Sublote Inicial:* Sublote Final:

[Selecionar](#)

* Campos obrigatórios

Endereço

BR 235, S/N - CENTRO AREIA BRANCA SE 49580-000

Matrículas Selecionadas						
Matrícula	Lote	Sublote	Número	Complemento	Código Cliente Proprietário	Código Cliente Usuário
1576283	1000	1	S/N		1576283	1576283
1576518	1000	2	3045		1576518	1576518
1576259	1000	3	S/N		1576259	1576259
3996760	3000	2	69		3996760	3996760
1551620	3000	3	S/N		1551620	1551620
1559117	3000	4	146		1559117	1559117

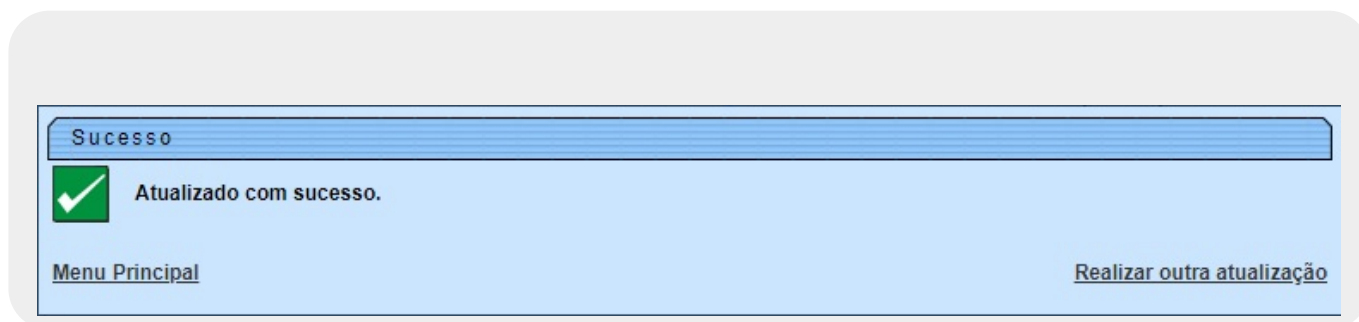
[Pesquisar Cliente](#)

[Cancelar](#)
[Limpar](#)
[Atualizar](#)

Versão: 3.42.1.0 (Online) 14/12/2018 - 11:28:34

Agora, confirme os dados e preencha ou altere os campos **Número**, **Complemento**, **Código Cliente Proprietário**, **Código Cliente Usuário**. Em seguida, clique em [Atualizar](#). Caso queira inserir um novo cliente no campo **Matrículas Selecionadas**, clique em [Pesquisar Cliente](#) para pesquisar [aqui](#), depois de limpar os campos **Número**, **Complemento**, **Código Cliente Proprietário**, **Código Cliente Usuário**.






Tela de Sucesso



Validações do Sistema

1. Verificar existência da localidade:
 1. Caso o código da localidade não exista, o sistema exibe a mensagem *Localidade inexistente*.
2. Verificar existência do setor:
 1. Caso o setor comercial não exista, o sistema exibe a mensagem *Setor Comercial inexistente*.
 2. Caso o setor comercial informado esteja em processo de atualização cadastral, o sistema exibe a mensagem *Setor Comercial em Atualização Cadastral*.
 3. Caso o setor comercial informado seja alternativo, o sistema exibe a mensagem *Setor Comercial alternativo não pode ser informado para imóvel*
3. Verificar existência da quadra:
 1. Caso a quadra não exista, o sistema exibe a mensagem *Quadra inexistente*.
 2. Caso a quadra informada esteja em processo de atualização cadastral, o sistema exibe a mensagem *Quadra em Atualização Cadastral*.
4. Validar preenchimento dos dados:
 1. Verificar se os campos Localidade, Setor Comercial, Quadra, Lote Inicial e Sublote Inicial estão preenchidos.
 2. Caso o usuário não informe ou selecione o conteúdo de algum campo, o sistema exibe a mensagem *Informe «nome do campo que não foi preenchido ou selecionado»*.

Preenchimento dos campos

Campo	Orientações para Preenchimento
Localidade	Informe o código da localidade do imóvel com até três dígitos ou clique em  para selecionar a localidade desejada AQUI . O nome da localidade será exibido ao lado do campo. Para apagar o conteúdo do campo, clique em  ao lado do campo de exibição.
Setor Comercial	Informe o código do setor comercial do imóvel com até três dígitos ou clique em  para selecionar o setor comercial desejado AQUI . O nome do setor será exibido ao lado do campo. Para apagar o conteúdo do campo, clique em  ao lado do campo de exibição.
Quadra	Informe o código da quadra do imóvel com até três dígitos ou clique em  para selecionar a quadra desejada AQUI .
Lote Inicial	Informe número do lote do primeiro imóvel, com no máximo, 4 dígitos .
Lote Final	Informe número do lote do último imóvel, com no máximo, 4 dígitos .
Sublote Inicial	Informe número do sublote do primeiro imóvel, com no máximo, 3 dígitos.
Sublote Final	Informe número do lote do último imóvel, com no máximo, 4 dígitos .
Endereço	Campos preenchidos depois de clicar em Selecionar . No quadro, apenas os campos Número, Complemento, Código Cliente Proprietário, Código Cliente Usuário podem ser atualizados.

Funcionalidade dos Botões

Botão	Descrição da Funcionalidade
Selecionar	Ao clicar neste botão, o sistema seleciona as matrículas em lote, de acordo com os campos informados.
Cancelar	Ao clicar neste botão, o sistema cancela a operação e retorna à tela inicial.
Limpar	Ao clicar neste botão, o sistema limpa os campos preenchidos.
Atualizar	Ao clicar neste botão, o sistema atualiza o complemento das matrículas em lote.
Pesquisar Cliente	Ao clicar neste botão, você pesquisa um cliente para inserir no quadro Matrículas Selecionadas , depois de limpar os campos Número, Complemento, Código Cliente Proprietário, Código Cliente Usuário .

Referências

[Informar Complemento para as Matrículas em Lote](#)

Termos Principais

Cadastro

Imóvel

Vídeos

Informar Complemento para as Matrículas em Lote

Clique **aqui** para retornar ao Menu Principal do GSAN



From:
<https://www.gsan.com.br/> - **Base de Conhecimento de Gestão Comercial de Saneamento**

Permanent link:
https://www.gsan.com.br/doku.php?id=ajuda:informar_complemento_para_as_matriculas_em_lote&rev=1554400775

Last update: **04/04/2019 17:59**

