



Informar Associação de Localidade, Especificação e Unidade

O objetivo desta funcionalidade é informar a associação de localidade com o tipo de especificação e unidade organizacional para trâmite automático. A funcionalidade pode ser acessada via **Menu de Sistema**, no caminho: **Gsan > Atendimento ao Público > Registro Atendimento > Informar Associação de Localidade, Especificação e Unidade**.

Feito isso, o sistema visualiza a tela a seguir:



Observação



Informamos que os dados exibidos nas telas a seguir são fictícios, e não retratam informações de clientes.

Gsan -> Atendimento ao Público -> Registro Atendimento -> Informar Associação de Localidade, Especificação e Unidade

Informar Associação de Localidade, Especificação e Unidade

Para informar a associação, informe os dados abaixo:



Localidade:*  

Setor Comercial:  

Especificações e Unidades:*

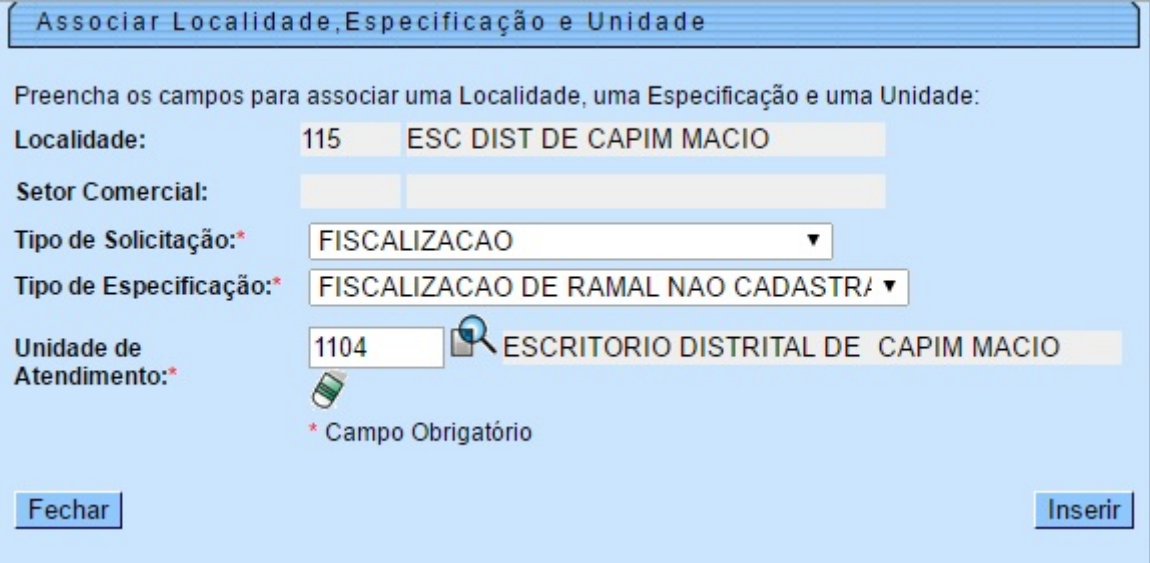
* Campo Obrigatório

Versão: 3.0.5.0 (Batch) 09/03/2017 - 16:21:15

Acima, informe obrigatoriamente o código da **Localidade** com, no máximo, três dígitos, ou clique no botão  ao lado do campo. O nome da localidade será exibida no campo ao lado. Para apagar o conteúdo do campo, clique no botão  ao lado do campo em exibição.

Após informar a localidade, o sistema recupera todas as associações existentes, para a localidade

informada com especificações e unidades organizacionais. Em seguida, clique no botão **Associar**. Em seguida, o sistema exibe a tela abaixo:




The screenshot shows a web form titled "Associar Localidade, Especificação e Unidade". The form contains the following fields and options:

- Localidade:** 115 ESC DIST DE CAPIM MACIO
- Setor Comercial:** (empty)
- Tipo de Solicitação:*** FISCALIZACAO
- Tipo de Especificação:*** FISCALIZACAO DE RAMAL NAO CADASTR/
- Unidade de Atendimento:*** 1104 ESCRITORIO DISTRITAL DE CAPIM MACIO

There is a magnifying glass icon next to the unit name. A legend below the fields indicates that an asterisk (*) denotes a mandatory field. At the bottom of the form, there are two buttons: "Fechar" on the left and "Inserir" on the right.

Agora, informe os campos, obrigatoriamente e clique no botão **Inserir**:



Gsan -> Atendimento ao Público -> Registro Atendimento -> Informar Associação de Localidade, Especificação e Unidade


Informar Associação de Localidade, Especificação e Unidade

Para informar a associação, informe os dados abaixo:

Localidade:* ESC DIST DE CAPIM MACIO

Setor Comercial:


Especificações e Unidades:* Associar

Remover	Especificação	Unidade
	FISCALIZACAO DE RAMAL NAO CADASTRADO DE ESGOTO	ESCRITORIO DISTRITAL DE CAPIM MACIO

* Campo Obrigatório

Desfazer Cancelar Informar

Versão: 3.0.5.0 (Batch) 09/03/2017 - 16:21:15

Note que agora o item informado é exibido na tela de retorno. Podem ser criadas várias associações, ou seja, esta operação pode ser repetida várias vezes. Para remover uma associação incluída (tela abaixo), clique no botão  do item desejado.

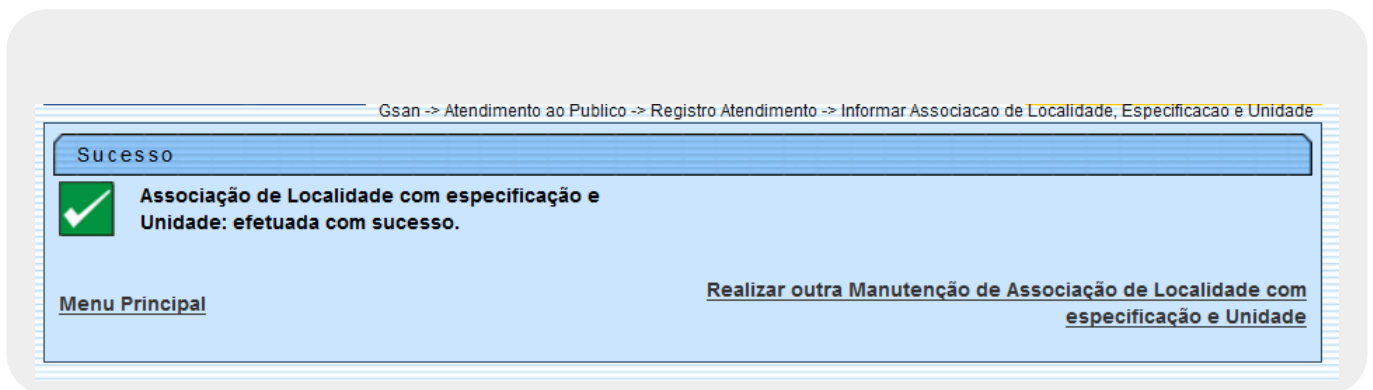
Feita a associação, clique no botão Informar.

O sistema executa algumas validações:



- Verificar existência da localidade:
 - Caso a localidade informada não exista, será exibida a mensagem: *Localidade inexistente*.
- Verificar existência da unidade:
 - Caso a unidade informada não exista, será exibida a mensagem: *Unidade inexistente*.
- Verificar preenchimento dos campos:
 - Caso o usuário não informe ou selecione o conteúdo de algum campo necessário à inclusão da quadra, será exibida a mensagem: *Informe «nome do campo que não foi preenchido ou selecionado»*.
- Verificar sucesso da operação:
 - Caso o código de retorno da operação efetuada no banco de dados seja diferente de zero, será exibida a mensagem conforme o código de retorno; caso contrário, o sistema exibe a mensagem: *«descrição da função» efetuada com sucesso*.

- Verificar existência da associação:
 - Caso já exista uma associação para a localidade e especificação, será exibida a mensagem: *Associação já existente: «localidade informada»; «unidade existente na associação».*
- Verificar existência da associação no grid:
 - Caso já exista uma associação para a localidade e especificação (unidade informada), será exibida a mensagem: *Associação já existente: «localidade informada»; «unidade existente na associação».*

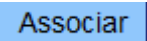
Tela de Sucesso

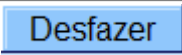

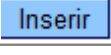
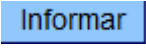



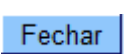


Preenchimento dos Campos

Campo	Orientações para Preenchimento
Localidade	Este campo não pode ser modificado na tela de Associar Localidade, Especificação e Unidade .
Tipo de Solicitação	Campo obrigatório - Selecione uma das opções disponibilizadas pelo sistema.
Tipo de Especificação(*)	Campo obrigatório - Selecione uma das opções disponibilizadas pelo sistema.
Unidade de Atendimento(*)	Campo obrigatório - Informe o código da unidade de atendimento, ou clique no botão  para selecionar a unidade desejada. O nome da unidade de atendimento será exibido no campo ao lado. Para apagar o conteúdo do campo, clique no botão  ao lado do campo em exibição.

Funcionalidade dos Botões

Botão	Descrição da Funcionalidade
	Ao clicar neste botão, o sistema possibilita ao usuário montar associações para o trâmite automático.

Botão	Descrição da Funcionalidade
	Ao clicar neste botão, o sistema desfaz o último procedimento realizado.
	Ao clicar neste botão, o sistema cancela a operação e retorna à tela principal.
	Ao clicar neste botão, o sistema adiciona uma associação para o trâmite automático.
	Ao clicar neste botão, o sistema comanda a inserção das associações para o trâmite automático nas bases de dados.
	Ao clicar neste botão, o sistema remove uma associação incluída.
	Ao clicar neste botão, o sistema permite consultar uma unidade de atendimento nas bases de dados.
	Ao clicar neste botão, o sistema apaga o conteúdo do campo em exibição.
	Ao clicar neste botão, o sistema fecha a tela Associar Localidade, Especificação e Unidade .

Clique [aqui](#) para retornar ao Menu Principal do GSAN

From:
<https://www.gsan.com.br/> - Base de Conhecimento de Gestão Comercial de Saneamento

Permanent link:
https://www.gsan.com.br/doku.php?id=ajuda:informar_associacao_de_localidade_especificacao_e_unidade&rev=1489173934

Last update: 31/08/2017 01:11

