



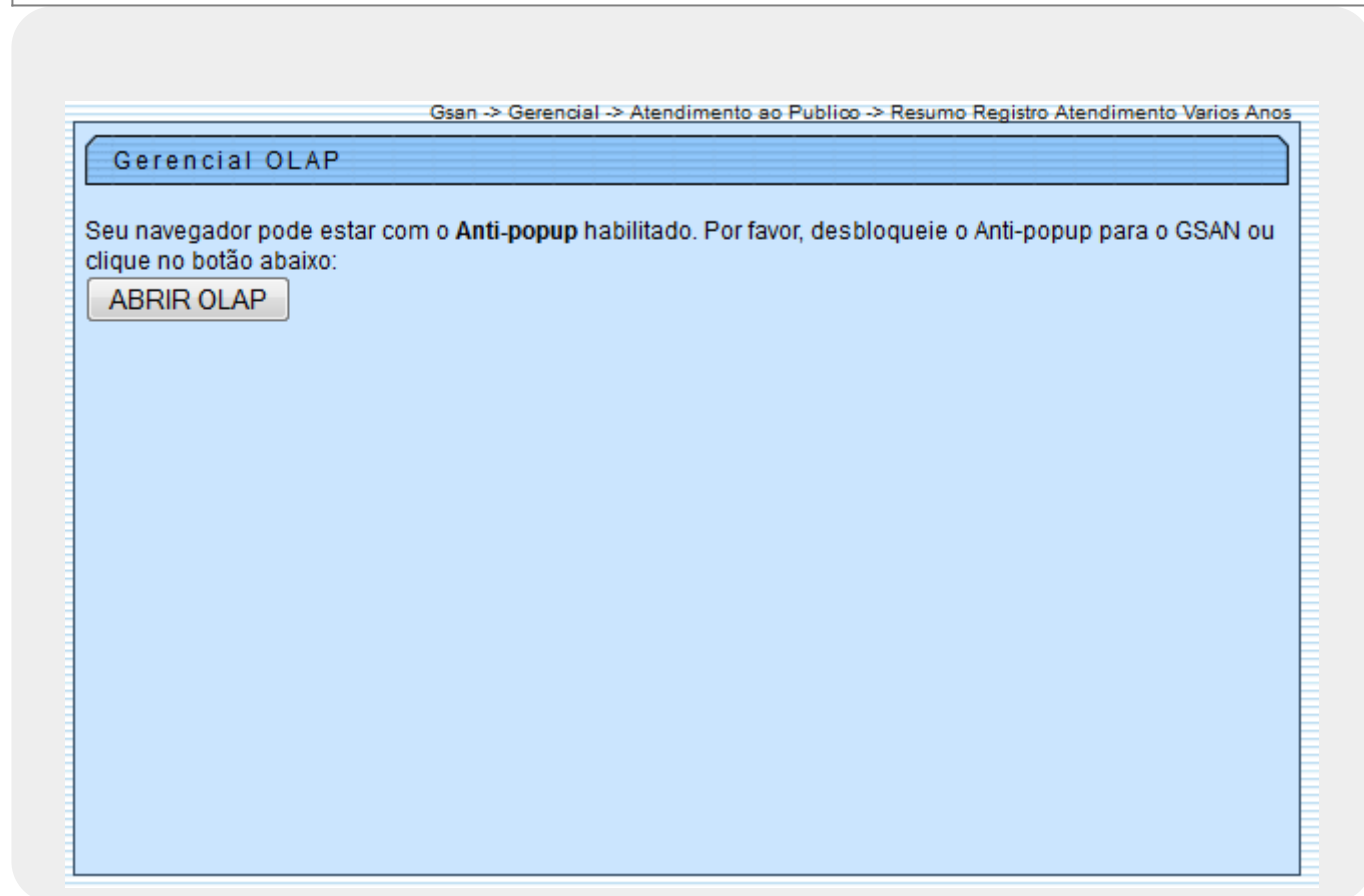
# Resumo Registro de Atendimento Vários Anos

O objetivo desta funcionalidade é gerar resumo dos registros de atendimento por ano, podendo ser acessada no caminho: **Gsan > Gerencial > Gerencial do Atendimento ao Público > Resumo Registro Atendimento Por Ano.**

Feito isso, o sistema visualiza a tela a seguir:

## Observação

**Informamos que os dados exibidos nas telas a seguir são fictícios, e não retratam informações de clientes.**



Inicialmente, o sistema exibe a tela acima, clique no botão **ABRIR OLAP** para a geração do resumo vários anos. Feito isso, o sistema seleciona os Registros de Atendimento e acumula a quantidade de registros de atendimento, agrupando por gerência regional, unidade de negócio, localidade, elo, setor comercial, rota, quadra, perfil do imóvel, situação da ligação de água, situação da ligação de esgoto, principal categoria do imóvel, principal subcategoria da principal categoria do imóvel, esfera de poder do tipo do cliente responsável, tipo do cliente responsável, perfil da ligação de água e perfil da ligação de esgoto, indicador de atendimento on-line, tipo de solicitação, tipo de especificação, unidade de solicitação, unidade de encerramento, meio de solicitação e motivo de encerramento, para inserção no Resumo dos Registros de Atendimento, utilizando o tipo de quebra GERÊNCIA REGIONAL.

O sistema seleciona os Registros de Atendimento e acumula a quantidade de registros de atendimento, agrupando por região, microrregião, município, bairro, perfil do imóvel, situação da ligação de água, situação da ligação de esgoto, principal categoria do imóvel, principal subcategoria da principal categoria do imóvel, esfera de poder o tipo do cliente responsável, tipo do cliente responsável, perfil da ligação de água e perfil da ligação de esgoto, indicador de atendimento on-line, tipo de solicitação, tipo de especificação, unidade de solicitação, unidade de encerramento, meio de solicitação e motivo de encerramento para inserção no Resumo dos Registros de Atendimento utilizando ao tipo de quebra REGIÃO.

1.

Verifica existência de dados para o ano/mês de referência da arrecadação:

1.

Caso já existam dados do Resumo dos Registros de Atendimento para o ano/mês de referência da arrecadação, o sistema exibe a mensagem *Já existem dados do Resumo dos registros de atendimento para o mês o mês informado*.

2.

Verificar existência do cliente responsável:

1.

Caso não exista cliente responsável para o imóvel, o sistema grava o valor do cliente tipo usuário.

A funcionalidade **Resumo Registro Atendimento Por Ano**, apresenta os indicadores do ano em referência, enquanto a funcionalidade **Resumo Registro Atendimento Vários Anos**, mantém os dados referentes a vários anos, cabendo a **Ferramenta OLAP** fazer a exibição dos anos em separado.

## Preenchimento dos Campos

Campo	Orientações para Preenchimento
Ano	Selecione uma das opções disponibilizada pelo sistema.

Ao clicar no botão **ABRIR OLAP**, o sistema gera uma tabela contendo as informações, permitindo salvar a visão em **xml** quando clicado no botão **Salvar**.

Para visualizar a visão do arquivo salvo, clique no botão **Selecionar arquivo...** para selecionar o arquivo desejado e, em seguida, clique no botão **Visualizar Relatorio**.

A planilha exibida, em resumo, pode ter a visualização expandida em vários níveis com o auxílio da ferramenta **Ferramenta OLAP**, basta clicar em **+Todos**, ou para voltar à situação anterior (resumo), clique em **-Todos**, nos seguintes campos:

1.

Gerência Regional;

2.

Localidade;

3.

Tipo Solicitação;

4.

Solicitação Tipo Especificação;

5.

Ano/Mês.

<b>Salvar Visão Relatorio:</b> <input type="button" value="Salvar"/>	<p align="center">Selecione o arquivo da visão:</p> <div style="display: flex; justify-content: space-between; align-items: center;"> <span><b>Carregar Visão Relatorio:</b></span> <div style="text-align: right;"> <input type="button" value="SELECIONAR ARQUIVO_"/>  <input type="button" value="Visualizar Relatorio"/> </div> </div> <p align="right">Nenhum arquivo selecionado.</p>
---	---

### Resumo do Registro de Atendimento

Atualizado no primeiro dia do mes.

MDX

Gerência Regional	Localidade	Tipo Solicitação	Solicitação Tipo Especificação	Measures	Ano/Mês
+Todas	+Todas	+Todos	+Todos	Quantidade RAs Geradas	+Todos 2.169.034
				Quantidade RAs Pendentes no Prazo	151.567
				Quantidade RAs Pendentes Fora do Prazo	441.781
				Quantidade RAs Encerradas no Prazo	1.303.386
				Quantidade RAs Encerradas Fora do Prazo	272.300

Slicer:

Com a expansão das informações, a tabela pode exceder o tamanho da tela e, para ter a visão completa, clique na barra de rolagem horizontal/vertical.

Salvar Visão Relatorio:

Salvar

Carregar Visão Relatorio:

Visualizar Relatorio

Selecione o arquivo da visão:

SELECIONAR ARQUIVO...

Nenhum arquivo selecionado.




## Resumo do Registro de Atendimento

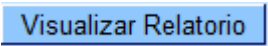
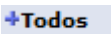

Atualizado no primeiro dia do mes.

					Ano/Mês											
Gerência Regional	Localidade	Tipo Solicitação	Solicitação Tipo Especificação	Measures	-Todos	200705	200706	200707	200708	200709	200710	200711	200712	200801	200802	
✚Todas	✚Todas	✚Todos	✚Todos	Quantidade RAs Geradas	2.169.034	12.231	17.650	22.220	24.614	21.365	23.564	20.640	18.290	19.445	19.227	
				Quantidade RAs Pendentes no Prazo	151.567	849	899	857	1.619	6.343	0	2.192	0	0	0	
				Quantidade RAs Pendentes Fora do Prazo	441.781	2.812	2.215	2.444	3.378	0	6.505	3.625	4.934	5.789	5.686	
				Quantidade RAs Encerradas no Prazo	1.303.386	7.164	11.496	14.515	16.086	12.896	14.593	12.885	11.143	11.855	11.977	
				Quantidade RAs Encerradas Fora do Prazo	272.300	1.406	3.040	4.404	3.531	2.126	2.466	1.938	2.213	1.801	1.564	

Slicer:

## Funcionalidade dos Botões

Botão	Descrição da Funcionalidade
	Ao clicar neste botão, o sistema gera o resumo do registro de atendimento por vários anos.
	Ao clicar neste botão, o sistema permite salvar a visão dos dados gerados em <b>xml</b> .
	Ao clicar neste botão, o sistema permite selecionar o arquivo visão gerado para exibição.

Botão	Descrição da Funcionalidade
	Ao clicar neste botão, o sistema visualiza os dados do arquivo visão selecionado.
	Ao clicar neste hiperlink, o sistema permite a visualização expandida dos dados em vários níveis.
	Ao clicar neste hiperlink, o sistema retorna a posição inicial dos dados em exibição.

## Referências

### Gerar Resumo dos Registros de Atendimento

## Termos Principais

### Gerencial

Clique [aqui](#) para retornar ao Menu Principal do GSAN

From:  
<https://www.gsan.com.br/> - Base de Conhecimento de Gestão Comercial de Saneamento

Permanent link:  
[https://www.gsan.com.br/doku.php?id=ajuda:gerencial:resumo\\_registro\\_atendimento\\_varios\\_anos](https://www.gsan.com.br/doku.php?id=ajuda:gerencial:resumo_registro_atendimento_varios_anos)

Last update: 21/06/2021 21:15

