



Resumo Parcelamento Por Ano

O objetivo desta funcionalidade é gerar resumo de parcelamento por ano, podendo ser acessada no caminho [Gsan](#) > [Gerencial](#) > [Gerencial de Cobrança](#) > Resumo Parcelamento Por Ano.

O sistema seleciona os parcelamentos não desfeitos e acumula quantidade de contas, quantidade de guias, quantidade de serviços indiretos, quantidade de parcelamentos, valor de contas, valor de guias, valor de débitos a cobrar, valor de créditos a realizar, valor de acréscimo por impontualidade, valor de desconto de inatividade, valor de desconto de antiguidade, outros descontos, valor negociado, valor de entrada do parcelamento, valor financiado, juros do parcelamento, valor parcelado, qtd. média de parcelas e valor médio das parcelas, agrupando por gerência regional, unidade de negócio, código do elo, localidade, setor comercial, identificação da rota, quadra, perfil do imóvel, esfera de poder do tipo do cliente responsável, tipo do cliente responsável, situação da ligação de água, situação da ligação de esgoto, principal categoria do imóvel, principal subcategoria da principal categoria do imóvel, perfil da ligação da água, perfil da ligação de esgoto, indicador de medido, tarifa consumo e número de reparcelamentos para inserção no Resumo de Parcelamento.

Verifica existência do cliente responsável

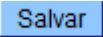
- Caso não exista cliente responsável para o imóvel, o sistema utiliza o cliente com valor correspondente a usuário.

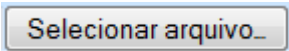
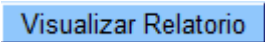
Inicialmente, o sistema exibe a tela para que seja selecionada a data entre as opções disponibilizada, para geração do resumo:

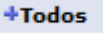

The screenshot shows a web application window titled "Gsan -> Gerencial -> Cobrança -> Resumo Parcelamento Por Ano". Inside the window, there is a header bar labeled "Gerencial OLAP". Below the header, the text "Escolha um ano para a exibição do relatório **ResumoParcelamento**:" is displayed. Underneath, there is a label "Ano:" followed by a dropdown menu with a downward arrow icon.

Preenchimento dos Campos

| Campo | Orientações para Preenchimento |
|-------|---|
| Ano | Selecione uma das opções disponibilizadas pelo sistema. |

Ao selecionar o “Ano”, o sistema gera uma tabela contendo as informações, permitindo salvar a visão em “xml” quando clicado no botão .

Para visualizar a visão do arquivo salvo, clique no botão  para selecionar o arquivo desejado e, em seguida, clique no botão .

A planilha exibida, em resumo, pode ter a visualização expandida em vários níveis com o auxílio da ferramenta “**Ferramenta OLAP**”, basta clicar em , ou para voltar à situação anterior (resumo), clique em , nos seguintes campos:

- Gerência Regional;
- Localidade;
- Categoria;
- Ano/Mês.

Salvar Visão
Relatorio:

Salvar

Carregar Visão
Relatorio:

Selecione o arquivo da visão:

SELECIONAR ARQUIVO...

Nenhum arquivo selecionado.

Visualizar Relatorio

Resumo do Parcelamento

Atualizado no primeiro dia do mes.



| Gerência Regional | Localidade | Categoria | Measures | Ano/Mês |
|-------------------|------------|-----------|---------------------------------|--------------|
| +Todas | +Todas | +Todas | | +Todas |
| | | | Quantidade de Parcelamentos | 8.295 |
| | | | Quantidade de Contas | 58.183 |
| | | | Valor de Contas Parceladas | 4.885.521,06 |
| | | | Quantidade Guias de Pagamento | 50 |
| | | | Valor das Guias de Pagamento | 7.307,24 |
| | | | Débitos a Cobrar | 1.777.888,94 |
| | | | Créditos a Realizar | 3.750,53 |
| | | | Acréscimos Por Impontualidade | 817.893,87 |
| | | | Valor Descontos dos Acréscimos | 58.128,60 |
| | | | Valor Descontos por Inatividade | 0,00 |
| | | | Valor Descontos por Antiguidade | 0,00 |
| | | | Valor Negociado | 7.426.731,98 |
| | | | Valor Entrada Parcelamento | 1.777.888,94 |
| | | | (%)Entrada Parcelamento | 23,94 |
| | | | Valor Financiado | 5.648.843,04 |
| | | | Juros do Parcelamento | 286.186,91 |
| | | | Valor Total Parcelado | 7.712.918,89 |
| | | | Quantidade Media de Parcelas | 14,02 |
| | | | Valor Medio das Parcelas | 103,03 |

Slicer:

Com a expansão das informações, a tabela pode exceder o tamanho da tela e, para ter a visão completa, clique na barra de rolagem horizontal/vertical.

| | |
|--|--|
| <p>Salvar Visão Relatorio: <input type="button" value="Salvar"/></p> | <p>Carregar Visão Relatorio: <input type="button" value="SELECIONAR ARQUIVO..."/> Nenhum arquivo selecionado.</p> <p><input type="button" value="Visualizar Relatorio"/></p> |
|--|--|

Selecione o arquivo da visão:

Resumo do Parcelamento

Atualizado no primeiro dia do mes.