



Resumo Ligações Economias Por Ano

O objetivo desta funcionalidade é gerar resumo das ligações economias por ano, podendo ser acessada no caminho [Gsan](#) > [Gerencial](#) > [Gerencial de Cadastro](#) > Resumo Ligacoes Economias Por Ano.

Verifica existência do cliente responsável

- Caso não exista cliente responsável para o imóvel, o sistema utiliza o cliente tipo.

Inicialmente, o sistema exibe a tela para que seja selecionada a data entre as opções disponibilizada, para geração do resumo:

Preenchimento dos Campos

| Campo | Orientações para Preenchimento |
|-------|---|
| Ano | Selecione uma das opções disponibilizadas pelo sistema. |

Ao selecionar o “Ano”, o sistema gera uma tabela contendo as informações, permitindo salvar a visão em “xml” quando clicado no botão [Salvar](#).

Para visualizar a visão do arquivo salvo, clique no botão [Selecionar arquivo...](#) para selecionar o

Visualizar Relatório

+Todos

- Categoria;
- Situação de Água;
- Situação de Esgoto;
- Ano/Mês.

| | | | | |
|----------------------------|---------------------------------------|------------------------------|---|--|
| Salvar Visão Relatorio: | <input type="button" value="Salvar"/> | Carregar Visão Relatorio: | <input type="button" value="SELECIONAR ARQUIVO_"/> <input type="button" value="Visualizar Relatorio"/> | Selecione o arquivo da visão: Nenhum arquivo selecionado. |
|----------------------------|---------------------------------------|------------------------------|---|--|

Resumo das Ligações Economias 2014

Atualizado no primeiro dia do mes.



| | | | | Ano/Mês |
|-----------|------------------|--------------------|----------------------------------|-----------|
| Categoria | Situação de Água | Situação de Esgoto | Measures | ↑Todos |
| ↑Todas | ↑Todas | ↑Todas | Quantidade Ligações de Cadastro | 4.101.967 |
| | | | Quantidade Economias de Cadastro | 4.801.824 |

Slicer:

Com a expansão das informações, a tabela pode exceder o tamanho da tela e, para ter a visão completa, clique na barra de rolagem horizontal/vertical.

| | | | | |
|----------------------------|---------------------------------------|---|---|-----------------------------|
| Salvar Visão Relatório: | <input type="button" value="Salvar"/> | Carregar Visão Relatório: | Selecione o arquivo da visão: <input type="button" value="SELECIONAR ARQUIVO..."/> | Nenhum arquivo selecionado. |
| | | <input type="button" value="Visualizar Relatório"/> | | |

Resumo das Ligações Económicas 2014

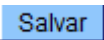
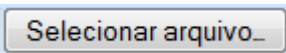
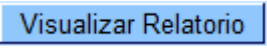
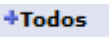

Atualizado no primeiro dia do mes.



| | | | | Ano/Mês | | | | | |
|-----------|------------------|--------------------|----------------------------------|-----------|---------|---------|---------|---------|---------|
| Categoria | Situação de Água | Situação de Esgoto | Measures | —Todos | 201401 | 201402 | 201403 | 201404 | 201405 |
| +Todas | +Todas | —Todas | Quantidade Ligações de Cadastro | 4.101.967 | 816.220 | 818.401 | 820.906 | 822.301 | 824.139 |
| | | | Quantidade Economias de Cadastro | 4.801.824 | 958.534 | 961.504 | 959.330 | 960.340 | 962.116 |
| | | CANCEL/INEXISTENTE | Quantidade Ligações de Cadastro | 108 | | | | 31 | 77 |
| | | | Quantidade Economias de Cadastro | 111 | | | | 32 | 79 |
| | | CORTADO | Quantidade Ligações de Cadastro | 36.285 | 7.327 | 7.296 | 7.261 | 7.242 | 7.159 |
| | | | Quantidade Economias de Cadastro | 46.228 | 9.386 | 9.334 | 9.223 | 9.197 | 9.088 |
| | | FACTIVEL | Quantidade Ligações de Cadastro | 181.223 | 35.775 | 36.166 | 36.410 | 36.479 | 36.393 |
| | | | Quantidade Economias de Cadastro | 213.943 | 42.526 | 42.846 | 42.859 | 42.904 | 42.808 |
| | | LIGADO | Quantidade Ligações de Cadastro | 739.063 | 147.227 | 147.369 | 147.478 | 147.577 | 149.412 |
| | | | Quantidade Economias de Cadastro | 997.797 | 199.517 | 199.687 | 198.651 | 198.901 | 201.041 |
| | | POTENCIAL | Quantidade Ligações de Cadastro | 3.145.180 | 625.870 | 627.549 | 629.735 | 630.950 | 631.076 |
| | | | Quantidade Economias de Cadastro | 3.543.592 | 707.069 | 709.601 | 708.560 | 709.284 | 709.078 |
| | | SUPRIMIDO | Quantidade Ligações de Cadastro | 108 | 21 | 21 | 22 | 22 | 22 |
| | | | Quantidade Economias de Cadastro | 153 | 36 | 36 | 37 | 22 | 22 |

Slicer:

Funcionalidade dos Botões

| Botão | Descrição da Funcionalidade |
|---|---|
|  | Ao clicar neste botão, o sistema permite salvar a visão dos dados gerados em "xml". |
|  | Ao clicar neste botão, o sistema permite selecionar o arquivo visão gerado para exibição. |
|  | Ao clicar neste botão, o sistema visualiza os dados do arquivo visão selecionado. |
|  | Ao clicar neste hiperlink, o sistema permite a visualização expandida dos dados em vários níveis. |
|  | Ao clicar neste hiperlink, o sistema retorna a posição inicial dos dados em exibição. |

Clique [aqui](#) para retornar ao Menu Principal do GSAN

From:

<https://www.gsan.com.br/> - Base de Conhecimento de Gestão Comercial de Saneamento

Permanent link:

https://www.gsan.com.br/doku.php?id=ajuda:gerencial:resumo_ligacao_economia_por_ano&rev=1445020317

Last update: 31/08/2017 01:11

