



Resumo Ligações Economias Por Ano

O objetivo desta funcionalidade é gerar resumo das ligações economias por ano, podendo ser acessada no caminho [Gsan](#) > [Gerencial](#) > [Gerencial de Cadastro](#) > Resumo Ligacoes Economias Por Ano.

Verifica existência do cliente responsável

- Caso não exista cliente responsável para o imóvel, o sistema utiliza o cliente tipo.

Inicialmente, o sistema exibe a tela para que seja selecionada a data entre as opções disponibilizada, para geração do resumo:

Preenchimento dos Campos

Campo	Orientações para Preenchimento
Ano	Selecione uma das opções disponibilizadas pelo sistema.

Ao selecionar o “Ano”, o sistema gera uma tabela contendo as informações, permitindo salvar a visão em “xml” quando clicado no botão [Salvar](#).

Para visualizar a visão do arquivo salvo, clique no botão [Selecionar arquivo...](#) para selecionar o

arquivo desejado e, em seguida, clique no botão [Visualizar Relatório](#).

A planilha exibida, em resumo, pode ter a visualização expandida em vários níveis, com o auxílio da “[Ferramenta OLAP](#)”, basta clicar em [+Todos](#), ou para voltar à situação anterior (resumo), clique em [-Todos](#), nos seguintes campos:

- Categoria;
- Situação de Água;
- Situação de Esgoto;
- Ano/Mês.














Salvar Visão Relatório: [Salvar](#)

Carregar Visão Relatório: [SELECIONAR ARQUIVO...](#) Nenhum arquivo selecionado. [Visualizar Relatório](#)

Selecione o arquivo da visão:

Resumo das Ligações Economias 2014

Atualizado no primeiro dia do mes.



Categoria	Situação de Água	Situação de Esgoto	Measures	Ano/Mês
+Todas	+Todas	+Todas	Quantidade Ligações de Cadastro	4.101.967
			Quantidade Economias de Cadastro	4.801.824

Slicer:

Com a expansão das informações, a tabela pode exceder o tamanho da tela e, para ter a visão completa, clique na barra de rolagem horizontal/vertical.














Salvar Visão Relatório: [Salvar](#)

Carregar Visão Relatório: [SELECIONAR ARQUIVO...](#) Nenhum arquivo selecionado. [Visualizar Relatório](#)

Selecione o arquivo da visão:

Resumo das Ligações Economias 2014

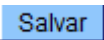
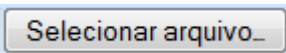
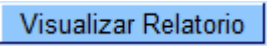
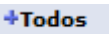

Atualizado no primeiro dia do mes.



Categoria	Situação de Água	Situação de Esgoto	Measures	Ano/Mês					
				-Todos	201401	201402	201403	201404	201405
+Todas	+Todas	-Todas	Quantidade Ligações de Cadastro	4.101.967	816.220	818.401	820.906	822.301	824.139
			Quantidade Economias de Cadastro	4.801.824	958.534	961.504	959.330	960.340	962.116
		CANCEL/INEXISTENTE	Quantidade Ligações de Cadastro	108				31	77
			Quantidade Economias de Cadastro	111				32	79
		CORTADO	Quantidade Ligações de Cadastro	36.285	7.327	7.296	7.261	7.242	7.159
			Quantidade Economias de Cadastro	46.228	9.386	9.334	9.223	9.197	9.088
		FACTIVEL	Quantidade Ligações de Cadastro	181.223	35.775	36.166	36.410	36.479	36.393
			Quantidade Economias de Cadastro	213.943	42.526	42.846	42.859	42.904	42.808
		LIGADO	Quantidade Ligações de Cadastro	739.063	147.227	147.369	147.478	147.577	149.412
			Quantidade Economias de Cadastro	997.797	199.517	199.687	198.651	198.901	201.041
		POTENCIAL	Quantidade Ligações de Cadastro	3.145.180	625.870	627.549	629.735	630.950	631.076
			Quantidade Economias de Cadastro	3.543.592	707.069	709.601	708.560	709.284	709.078
		SUPRIMIDO	Quantidade Ligações de Cadastro	108	21	21	22	22	22
			Quantidade Economias de Cadastro	153	36	36	37	22	22

Slicer:

Funcionalidade dos Botões

Botão	Descrição da Funcionalidade
	Ao clicar neste botão, o sistema permite salvar a visão dos dados gerados em "xml".
	Ao clicar neste botão, o sistema permite selecionar o arquivo visão gerado para exibição.
	Ao clicar neste botão, o sistema visualiza os dados do arquivo visão selecionado.
	Ao clicar neste hiperlink, o sistema permite a visualização expandida dos dados em vários níveis.
	Ao clicar neste hiperlink, o sistema retorna a posição inicial dos dados em exibição.

Clique [aqui](#) para retornar ao Menu Principal do GSAN

From:

<https://www.gsan.com.br/> - Base de Conhecimento de Gestão Comercial de Saneamento

Permanent link:

https://www.gsan.com.br/doku.php?id=ajuda:gerencial:resumo_ligacao_economia_por_ano

Last update: **31/08/2017 01:11**

