



Resumo Leitura Anormalidade Faturadas Por Ano

O objetivo desta funcionalidade é gerar o resumo de leituras com anormalidades faturadas por ano, podendo ser acessada no caminho [Gsan](#) > [Gerencial](#) > [Gerencial de Micromedição](#) > Resumo Leitura Anormalidade Faturadas Por Ano.

Inicialmente, o sistema exibe a tela para que seja selecionada a data entre as opções disponibilizada, para geração do resumo:

Gsan -> Gerencial -> Micromedicao -> Resumo Leitura Anormalidade Faturadas Por Ano

Gerencial OLAP

Escolha um ano para a exibição do relatório **ResumoLeituraAnormalidade**:

Ano:

Preenchimento dos Campos

Campo	Orientações para Preenchimento
Ano	Selecione uma das opções disponibilizadas pelo sistema.

Ao selecionar o “Ano”, o sistema gera uma tabela contendo as informações, permitindo salvar a visão em “xml” quando clicado no botão [Salvar](#).

Para visualizar a visão do arquivo salvo, clique no botão [Selecionar arquivo...](#) para selecionar o arquivo desejado e, em seguida, clique no botão [Visualizar Relatório](#).

A planilha exibida, em resumo, pode ter a visualização expandida em vários níveis com o auxílio da ferramenta “**Ferramenta OLAP**”, basta clicar em **+Todos**, ou para voltar à situação anterior (resumo), clique em **-Todos**, nos seguintes campos:

- Gerência Regional;
- Localidade;
- Situação de Leitura e Anormalidade de Faturamento;
- Ano/Mês.











Salvar Visão Relatorio:

Carregar Visão Relatorio: Nenhum arquivo selecionado.

Selecione o arquivo da visão:

Resumo das Leituras e Anormalidades Faturadas

Atualizado antes do processamento do encerramento do faturamento.

Gerência Regional	Localidade	Situação de Leitura e Anormalidade de Faturamento	Ano/Mês			
+Todas	+Todas	+Todos	-Todos	201401	201402	201403
			127.241	42.219	42.359	42.663

Slicer:

Com a expansão das informações, a tabela pode exceder o tamanho da tela e, para ter a visão completa, clique na barra de rolagem horizontal/vertical.

Salvar Visão
Relatorio:

Salvar

Carregar Visão
Relatorio:

Selecione o arquivo da visão:

SELECIONAR ARQUIVO...

Nenhum arquivo selecionado.

Visualizar Relatorio

Resumo das Leituras e Anormalidades Faturadas

Atualizado antes do processamento do encerramento do faturamento.



Gerência Regional	Localidade	Situação de Leitura e Anormalidade de Faturamento	Ano/Mês			
			-Todos	201401	201402	201403
+Todas	+Todas	-Todos	127.241	42.219	42.359	42.663
		ANALISTA COBRANCA DE MEDI	11	1	9	1
		ANIMAL AGRESSIVO	99	35	37	27
		CAIXA CHEIA DAGUA	98	31	40	27
		CAIXA COM ENTULHO	73	20	28	25
		CAIXA OBSTRUIDA	111	25	39	47
		CAIXA SOTERRADA	51	45	4	2
		CAIXA TRAVADA	144	59	38	47
		COBRANCA DE MEDIA	4	1	2	1
		CUPULA ARRANHADA	133	53	47	33
		CUPULA EMBASSADA / SUADA	3.275	1.163	1.047	1.065
		HIDROM. RETIRADO PELO USU	42	13	13	16
		HIDROMETRO DANIFICADO	684	262	204	218
		HIDROMETRO EM DIFICIL ACE	1.144	336	476	332
		HIDROMETRO INTERNO	555	176	175	204
		HIDROMETRO INVERTIDO	334	118	110	106
		HIDROMETRO NAO LOCALIZADO	854	292	277	285
		HIDROMETRO PARADO	8.267	2.799	2.658	2.810
		HIDROMETRO PROFUNDO	79	31	30	18
		HIDROMETRO SOTERRADO	1.031	280	415	336
		HIDROMETRO SUBMERSO	168	62	59	47
		HIDROMETRO VIOLADO	184	57	83	44
		IMOVEL CORTADO	3.404	1.005	1.242	1.157
		IMOVEL FECHADO	37	11	18	8
		IMOVEL FORA DO ROTEIRO	1.235	487	453	295
		LEITURA NORMAL	99.282	32.896	32.990	33.396
		NAO PERMITIU LEITURA	38		19	19
		NUM DO HIDROMETRO NAO CON	33	8	18	7
		SEM HIDROMETRO	5.774	1.927	1.788	2.059
		VAZ. NA CAIXA DO HIDROMET	5	2	2	1
		VAZAMENTO ANTES DO HIDROM	20	9	7	4
		VAZAMENTO APOS O HIDROMET	50	11	19	20
		VEICULO SOBRE A CAIXA	22	4	12	6

Slicer:

Funcionalidade dos Botões

Botão	Descrição da Funcionalidade
Salvar	Ao clicar neste botão, o sistema permite salvar a visão dos dados gerados em "xml".
Selecionar arquivo...	Ao clicar neste botão, o sistema permite selecionar o arquivo visão gerado para exibição.

Botão	Descrição da Funcionalidade
Visualizar Relatório	Ao clicar neste botão, o sistema visualiza os dados do arquivo visão selecionado.
+Todos	Ao clicar neste hiperlink, o sistema permite a visualização expandida dos dados em vários níveis.
-Todos	Ao clicar neste hiperlink, o sistema retorna a posição inicial dos dados em exibição.

Clique [aqui](#) para retornar ao Menu Principal do GSAN

From:

<https://www.gsan.com.br/> - Base de Conhecimento de Gestão Comercial de Saneamento

Permanent link:

https://www.gsan.com.br/doku.php?id=ajuda:gerencial:resumo_leitura_anormalidade_faturadas_por_ano

Last update: 31/08/2017 01:11

