
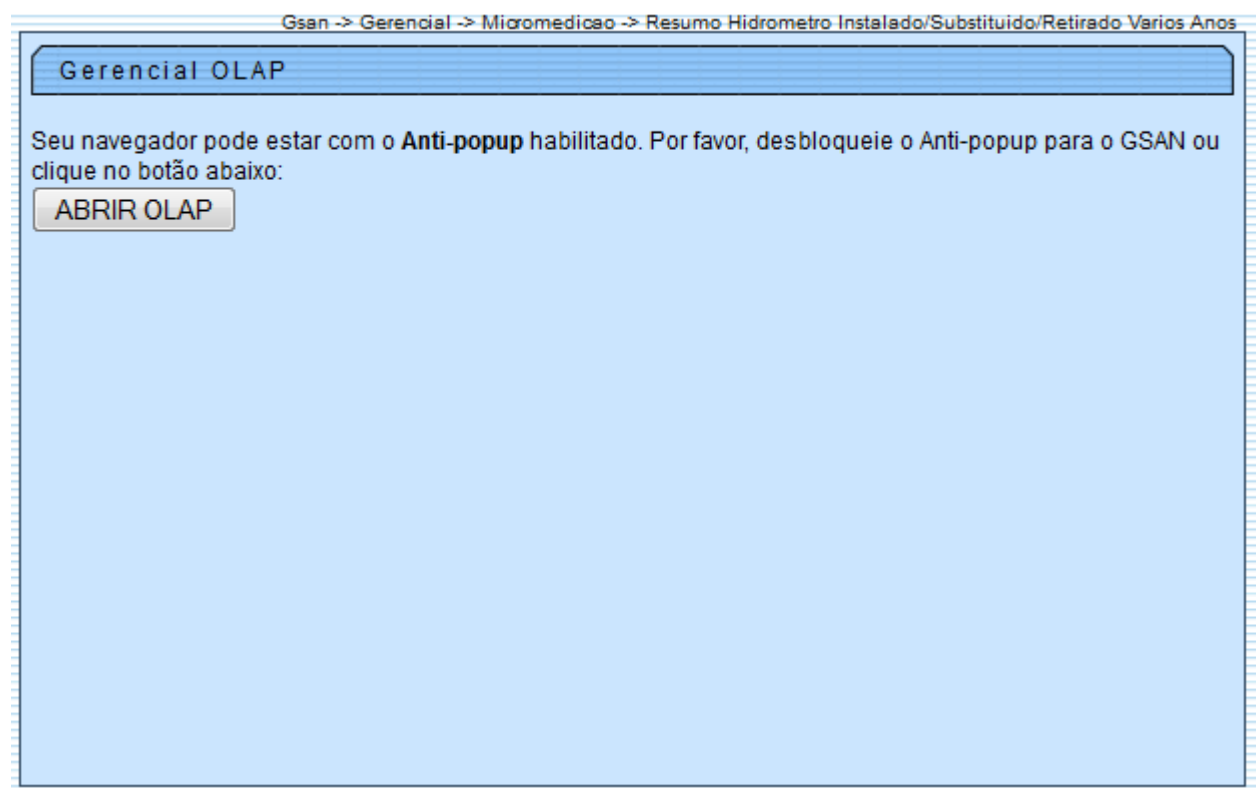


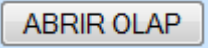
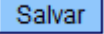


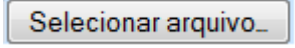
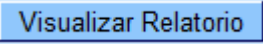
Resumo Hidrômetro Instalado Substituído Retirado Vários Anos

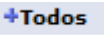

O objetivo desta funcionalidade é gerar o resumo de hidrômetros instalados/substituídos/retirados vários anos, podendo ser acessada no caminho [Gsan](#) > [Gerencial](#) > [Gerencial de Micromedicação](#) > [Resumo Hidrometro Instalado Substituido Retirado Varios Anos](#).

Inicialmente, o sistema exibe a tela abaixo, clique no botão  para geração do resumo vários anos:



Ao clicar no botão , o sistema gera uma tabela contendo as informações, permitindo salvar a visão em “xml” quando clicado no botão .

Para visualizar a visão do arquivo salvo, clique no botão  para selecionar o arquivo desejado e, em seguida, clique no botão .

A planilha exibida, em resumo, pode ter a visualização expandida em vários níveis com o auxílio da ferramenta “[Ferramenta OLAP](#)”, basta clicar em , ou para voltar à situação anterior (resumo), clique em , nos seguintes campos:

- Gerência Regional;
- Localidade;
- Ano/Mês.

Salvar Visão Relatório:

Salvar

Carregar Visão Relatório:

SELECIONAR ARQUIVO...

Visualizar Relatório

Selecione o arquivo da visão:

Nenhum arquivo selecionado.

Resumo Hidrometro Instalado/Substituido/Retirado

Atualizado no primeiro dia do mes.

Gerência Regional	Localidade	Measures	Ano/Mês
+Todas	+Todas	Instalados no Ramal(Mês)	20.518
		Substituídos no Ramal	9.059
		Retirados do Ramal	965
		Instalados no Poço(Mês)	0
		Substituídos no Poço	0
		Retirados do Poço	0
		Total Instalados no Ramal	1.836.759
		Total Instalados no Poço	0

Slicer:

Com a expansão das informações, a tabela pode exceder o tamanho da tela e, para ter a visão completa, clique na barra de rolagem horizontal/vertical.

Salvar Visão Relatório:

Salvar

Carregar Visão Relatório:

SELECIONAR ARQUIVO...

Visualizar Relatório

Selecione o arquivo da visão:

Nenhum arquivo selecionado.

Resumo Hidrometro Instalado/Substituido/Retirado

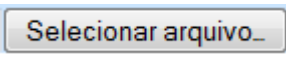
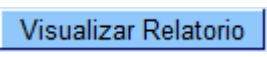


Atualizado no primeiro dia do mes.

Gerência Regional	Localidade	Measures	Ano/Mês
+Todas	+Todas	Instalados no Ramal(Mês)	20.518
		Substituídos no Ramal	9.059
		Retirados do Ramal	965
		Instalados no Poço(Mês)	0
		Substituídos no Poço	0
		Retirados do Poço	0
		Total Instalados no Ramal	1.836.759
		Total Instalados no Poço	0
GERENCIA CAPITAL	+Todas	Instalados no Ramal(Mês)	17.044
		Substituídos no Ramal	8.473
		Retirados do Ramal	860
		Instalados no Poço(Mês)	0
		Substituídos no Poço	0
		Retirados do Poço	0
		Total Instalados no Ramal	1.708.076
		Total Instalados no Poço	0
GERENCIA INTERIOR	+Todas	Instalados no Ramal(Mês)	3.474
		Substituídos no Ramal	586
		Retirados do Ramal	105
		Instalados no Poço(Mês)	0
		Substituídos no Poço	0
		Retirados do Poço	0
		Total Instalados no Ramal	128.683
		Total Instalados no Poço	0

Slicer:

Funcionalidade dos Botões

Botão	Descrição da Funcionalidade
ABRIR OLAP	Ao clicar neste botão, o sistema gera o resumo do registro de atendimento por vários anos.
Salvar	Ao clicar neste botão, o sistema permite salvar a visão dos dados gerados em "xml".

Botão	Descrição da Funcionalidade
	Ao clicar neste botão, o sistema permite selecionar o arquivo visão gerado para exibição.
	Ao clicar neste botão, o sistema visualiza os dados do arquivo visão selecionado.
	Ao clicar neste hiperlink, o sistema permite a visualização expandida dos dados em vários níveis.
	Ao clicar neste hiperlink, o sistema retorna a posição inicial dos dados em exibição.

Clique [aqui](#) para retornar ao Menu Principal do GSAN

From:
<https://www.gsan.com.br/> - Base de Conhecimento de Gestão Comercial de Saneamento

Permanent link:
https://www.gsan.com.br/doku.php?id=ajuda:gerencial:resumo_hidrometro_instalado_substituido_retirado_varios_anos&rev=1445348185

Last update: 31/08/2017 01:11

