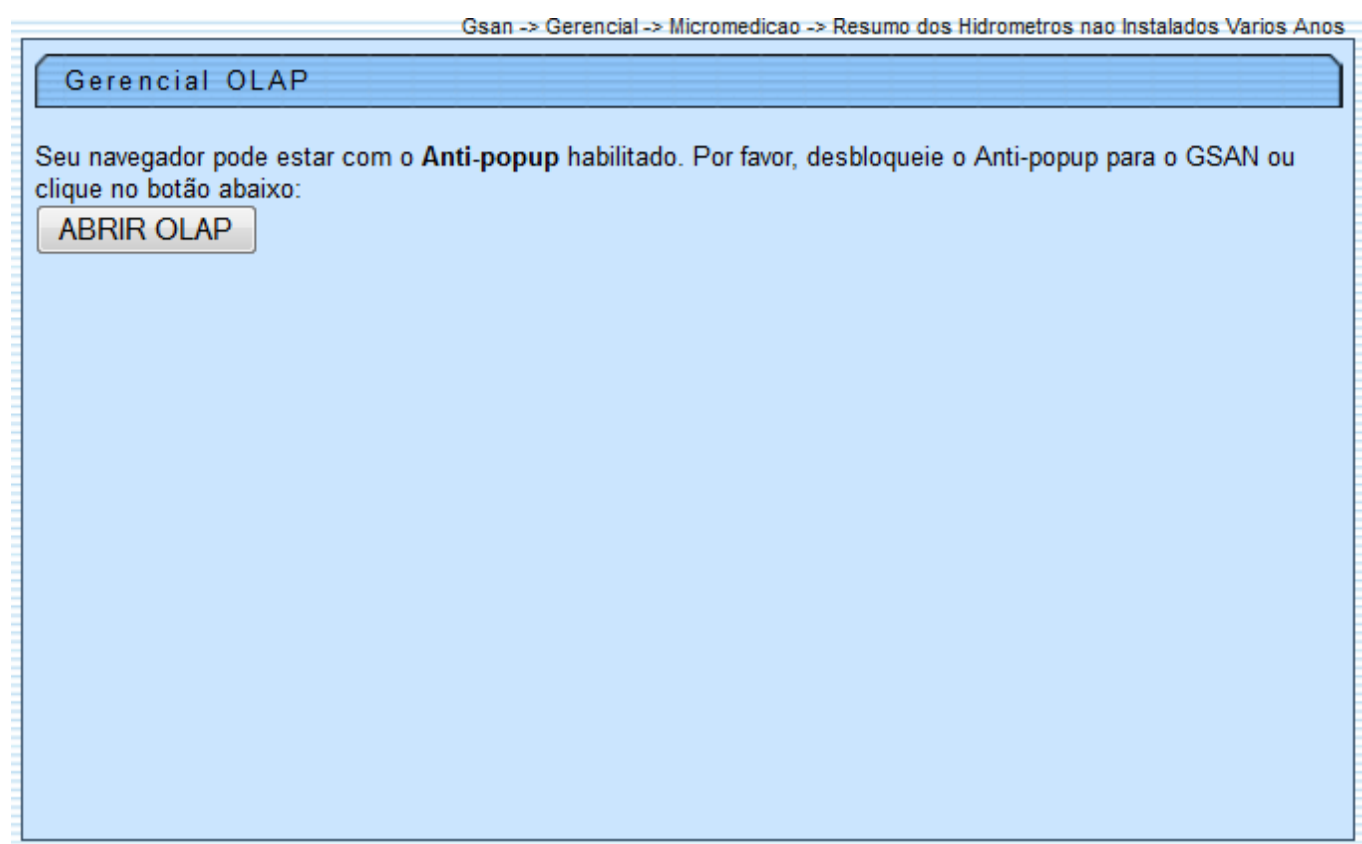




Resumo dos Hidrômetros não Instalados Vários Anos

O objetivo desta funcionalidade é gerar o resumo dos hidrômetros não instalados vários anos, podendo ser acessada no caminho [Gsan](#) > [Gerencial](#) > [Gerencial de Micromedicação](#) > Resumo dos Hidrometros nao Instalados Varios Anos.

Inicialmente, o sistema exibe a tela abaixo, clique no botão **ABRIR OLAP** para geração do resumo vários anos:



Ao clicar no botão **ABRIR OLAP**, o sistema gera uma tabela contendo as informações, permitindo salvar a visão em “xml” quando clicado no botão **Salvar**.

Para visualizar a visão do arquivo salvo, clique no botão **Selecionar arquivo...** para selecionar o arquivo desejado e, em seguida, clique no botão **Visualizar Relatorio**.

A planilha exibida, em resumo, pode ter a visualização expandida em vários níveis com o auxílio da ferramenta “[Ferramenta OLAP](#)”, basta clicar em **+Todos**, ou para voltar à situação anterior (resumo), clique em **-Todos**, nos seguintes campos:

- Local de Armazenagem;

- Marca do Hidrômetro;
- Situação do hidrômetro;
- Classe do Hidrômetro;
- Quantidade Hidrômetros;
- Ano/Mês.

Salvar Visão Relatorio:

Carregar Visão Relatorio:

 Nenhum arquivo selecionado.




Selecione o arquivo da visão:

Resumo dos Hidrômetros não Instalados

Atualizado no primeiro dia do mes.

				Measures
				Quantidade Hidrometros
				Ano/Mês
Local de Armazenagem	Marca do Hidrômetro	Situação do Hidrômetro	Classe do Hidrômetro	+ Todos
+ Todos	+ Todas	+ Todas	+ Todas	1.142.858

Slicer:

Na tela acima, coluna “Quantidade Hidrômetros - Ano/Mês, ao clicar no botão , o sistema disponibiliza as opções para classificar os valores correspondentes aos campos expandidos, através dos botões  (classificar por ordem ascendente), ou  (classificar por ordem descendente).

Na tela abaixo, expandimos a “Classe do Hidrômetro” e observamos que está classificada por: classe A > classe B:

Salvar Visão Relatorio:

Carregar Visão Relatorio:

 Nenhum arquivo selecionado.

Selecione o arquivo da visão:

Resumo dos Hidrômetros não Instalados

Atualizado no primeiro dia do mes.

				Measures
				Quantidade Hidrometros
				Ano/Mês
Local de Armazenagem	Marca do Hidrômetro	Situação do Hidrômetro	Classe do Hidrômetro	+ Todos
+ Todos	+ Todas	+ Todas	- Todas	1.142.858
			CLASSE A	416.248
			CLASSE B	726.610

Slicer:

Ao clicar no botão , a ordem de classificação foi alterada: classe B > classe A:

Salvar Visão Relatorio:

Carregar Visão Relatorio:

Selecione o arquivo da visão:
 Nenhum arquivo selecionado.

Resumo dos Hidrômetros não Instalados

Atualizado no primeiro dia do mes.

				Measures
				Quantidade Hidrometros
				Ano/Mês
Local de Armazenagem	Marca do Hidrômetro	Situação do Hidrômetro	Classe do Hidrômetro	▼+Todos
+Todos	+Todas	+Todas	→Todas	1.142.858
			CLASSE B	726.610
			CLASSE A	416.248

Slicer:

Com a expansão das informações, a tabela pode exceder o tamanho da tela e, para ter a visão completa, clique na barra de rolagem horizontal/vertical.

Salvar Visão Relatorio:

Carregar Visão Relatorio:

Selecione o arquivo da visão:
 Nenhum arquivo selecionado.

Resumo dos Hidrômetros não Instalados

Atualizado no primeiro dia do mes.

				Measures	
				Quantidade Hidrometros	
				Ano/Mês	
Local de Armazenagem	Marca do Hidrômetro	Situação do Hidrômetro	Classe do Hidrômetro	▼+Todos ▼ 200908 ▼ 200909 ▼ 200910 ▼ 200911 ▼ 200912 ▼ 201001 ▼ 201002 ▼ 201003 ▼ 201004 ▼ 201005 ▼ 201006	
+Todos	+Todas	→Todas	→Todas	1.142.858 115 275 764 755 797 1.080 1.197 1.657 2.297 2.513 2.729	
			CLASSE A	416.248 114 266 750 742 783 1.065 1.180 1.640 2.279 2.495 2.712	
			CLASSE B	726.610 1 9 14 13 14 15 17 17 18 18 17	
			DANIFICADO	→Todas	6.459 21 83 115 114 114 114 114 114 114 114
				CLASSE A	6.423 21 83 115 114 114 114 114 114 114 114
				CLASSE B	36 1 1 1 1 1 1 1 1 1 1
		DESAPARECIDO	→Todas	374 1 1 1 1 1 1 1 1 1 1 1	
			CLASSE A	374 1 1 1 1 1 1 1 1 1 1 1	
		DESMONTADO	→Todas	334 1 1 1 1 1 2 2 2 2 2 2	
			CLASSE A	314 1 1 1 1 1 2 2 2 2 2 2	
			CLASSE B	20 1 1 1 1 1 1 1 1 1 1	
		DISPONIVEL	→Todas	1.135.368 91 186 642 634 676 958 1.075 1.535 2.175 2.391 2.607	
			CLASSE A	408.814 90 177 628 621 662 943 1.058 1.518 2.157 2.373 2.590	
			CLASSE B	726.554 1 9 14 13 14 15 17 17 18 18 17	
		EM MANUTENCAO	→Todas	112 2 2 2 2 2 2 2 2 2 2 2	
			CLASSE A	112 2 2 2 2 2 2 2 2 2 2 2	
		FURTADO	→Todas	211 3 3 3 3 3 3 3 3 3 3 3	
			CLASSE A	211 3 3 3 3 3 3 3 3 3 3 3	

= Funcionalidade dos Botões =

=Botão
alt="Olap - AbrirOlap.png"
alt="Salvar.png"
alt="SelecionarArquivo.png"
alt="VisualizarRelatorio.png"

Para retornar, clique no link |title="Clique para retornar para página anterior"

= Tópicos Relacionados: =

* |title="Retorna à Página Inicial" |title="**Retorna ao Módulo Arrecadação**" |title="Retorna ao Módulo Atendimento ao Público" |title="**Retorna ao Módulo Batch**" |title="Retorna ao Módulo Cadastro" |title="**Retorna ao Módulo Cobrança**" |title="Retorna ao Módulo Faturamento" |title="**Retorna ao Módulo Financeiro**" |title="Retornar ao Módulo Gerencial" |title="**Retorna ao Módulo Micromedicação**" |title="Retorna ao Módulo Operacional" |title="**Retorna ao Módulo Relatório**" |title="Retorna ao Módulo Segurança" * |title="Retorna à Ferramenta OLAP" * |title="Retorna ao Glossário" * 8027/xwiki/bin/view/AjudaGSAN/layoutTelaSistema

From:
<https://www.gsan.com.br/> - Base de Conhecimento de Gestão Comercial de Saneamento

Permanent link:
https://www.gsan.com.br/doku.php?id=ajuda:gerencial:resumo_dos_hidrometros_nao_instalados_varios_anos&rev=1445346828

Last update: 31/08/2017 01:11

