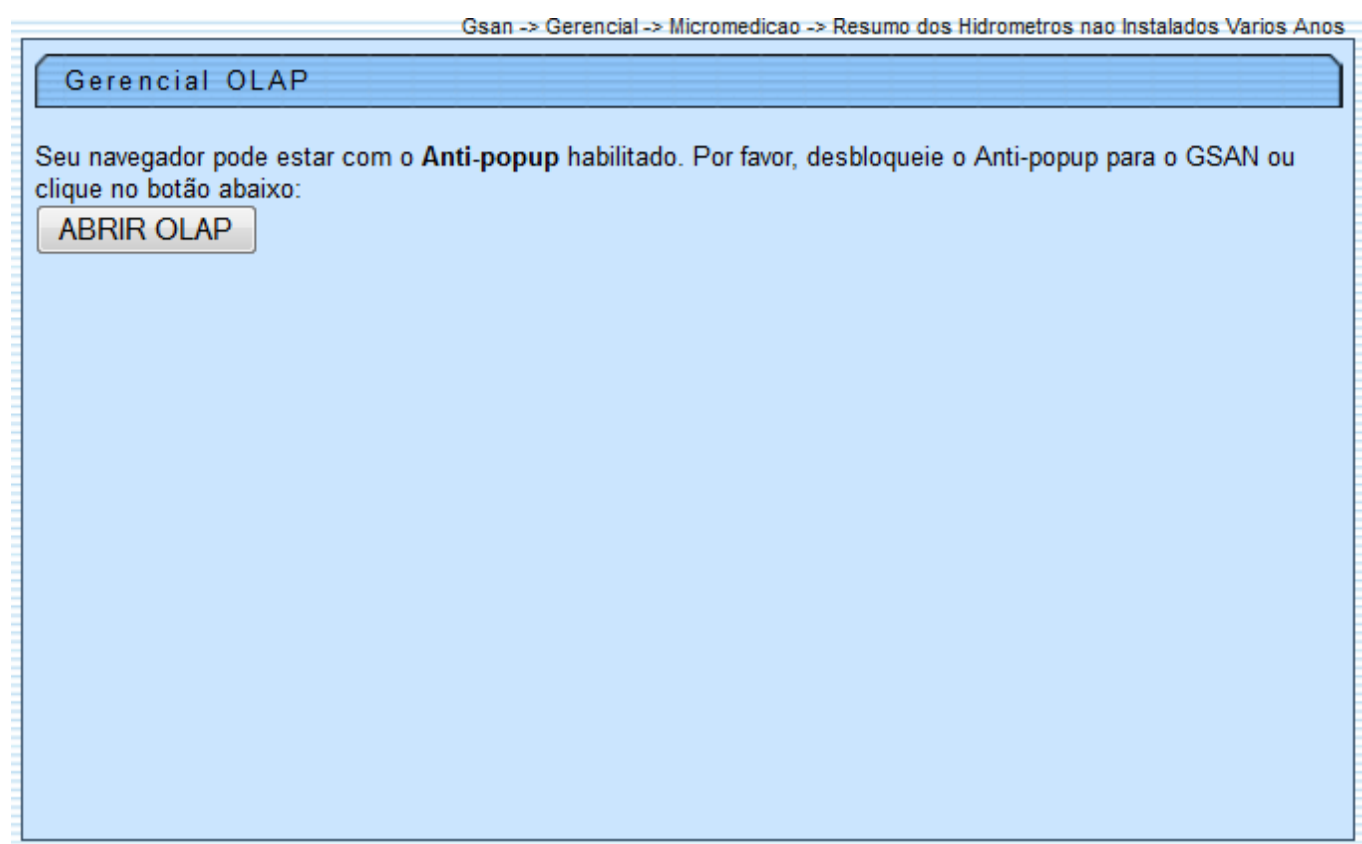




Resumo dos Hidrômetros não Instalados Vários Anos

O objetivo desta funcionalidade é gerar o resumo dos hidrômetros não instalados vários anos, podendo ser acessada no caminho [Gsan](#) > [Gerencial](#) > [Gerencial de Micromedicação](#) > Resumo dos Hidrometros nao Instalados Varios Anos.

Inicialmente, o sistema exibe a tela abaixo, clique no botão **ABRIR OLAP** para geração do resumo vários anos:



Ao clicar no botão **ABRIR OLAP**, o sistema gera uma tabela contendo as informações, permitindo salvar a visão em “xml” quando clicado no botão **Salvar**.

Para visualizar a visão do arquivo salvo, clique no botão **Selecionar arquivo...** para selecionar o arquivo desejado e, em seguida, clique no botão **Visualizar Relatorio**.

A planilha exibida, em resumo, pode ter a visualização expandida em vários níveis com o auxílio da ferramenta “[Ferramenta OLAP](#)”, basta clicar em **+Todos**, ou para voltar à situação anterior (resumo), clique em **-Todos**, nos seguintes campos:

- Local de Armazenagem;

Salvar Visão Relatório:

Carregar Visão Relatório:

Nenhum arquivo selecionado.

Selecione o arquivo da visão:

Resumo dos Hidrômetros não Instalados

Atualizado no primeiro dia do mes.

				Measures
				Quantidade Hidrometros
				Ano/Mês
Local de Armazenagem	Marca do Hidrômetro	Situação do Hidrômetro	Classe do Hidrômetro	▼+Todos
+Todos	+Todas	+Todas	-Todas	1.142.858
			CLASSE B	726.610
			CLASSE A	416.248

Slicer:

Com a expansão das informações, a tabela pode exceder o tamanho da tela e, para ter a visão completa, clique na barra de rolagem horizontal/vertical.

Salvar Visão Relatório:

Carregar Visão Relatório:

Nenhum arquivo selecionado.

Selecione o arquivo da visão:

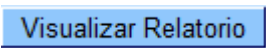
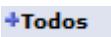




Resumo dos Hidrômetros não Instalados

Atualizado no primeiro dia do mes.

				Measures	
				Quantidade Hidrometros	
				Ano/Mês	
Local de Armazenagem	Marca do Hidrômetro	Situação do Hidrômetro	Classe do Hidrômetro	▼+Todos 200908 200909 200910 200911 200912 201001 201002 201003 201004 201005 201006	
+Todos	+Todas	-Todas	-Todas	1.142.858 115 275 764 755 797 1.080 1.197 1.657 2.297 2.513 2.729	
			CLASSE A	416.248 114 266 750 742 783 1.065 1.180 1.640 2.279 2.495 2.712	
			CLASSE B	726.610 1 9 14 13 14 15 17 17 18 18 17	
			DANIFICADO	-Todas	6.459 21 83 115 114 114 114 114 114 114 114
				CLASSE A	6.423 21 83 115 114 114 114 114 114 114 114
			CLASSE B	36	
		DESAPARECIDO	-Todas	374 1 1 1 1 1 1 1 1 1 1 1	
			CLASSE A	374 1 1 1 1 1 1 1 1 1 1 1	
		DESMONTADO	-Todas	334 1 1 1 1 1 2 2 2 2 2 2	
			CLASSE A	314 1 1 1 1 1 2 2 2 2 2 2	
			CLASSE B	20	
		DISPONIVEL	-Todas	1.135.368 91 186 642 634 676 958 1.075 1.535 2.175 2.391 2.607	
			CLASSE A	408.814 90 177 628 621 662 943 1.058 1.518 2.157 2.373 2.590	
			CLASSE B	726.554 1 9 14 13 14 15 17 17 18 18 17	
		EM MANUTENCAO	-Todas	112 2 2 2 2 2 2 2 2 2 2 2	
			CLASSE A	112 2 2 2 2 2 2 2 2 2 2 2	
		FURTADO	-Todas	211 3 3 3 3 3 3 3 3 3 3 3	
			CLASSE A	211 3 3 3 3 3 3 3 3 3 3 3	

Funcionalidade dos Botões

Botão	Descrição da Funcionalidade
<input type="button" value="ABRIR OLAP"/>	Ao clicar neste botão, o sistema gera o resumo do registro de atendimento por vários anos.
<input type="button" value="Salvar"/>	Ao clicar neste botão, o sistema permite salvar a visão dos dados gerados em "xml".
<input type="button" value="Selecionar arquivo..."/>	Ao clicar neste botão, o sistema permite selecionar o arquivo visão gerado para exibição.

Botão	Descrição da Funcionalidade
	Ao clicar neste botão, o sistema visualiza os dados do arquivo visão selecionado.
	Ao clicar neste hiperlink, o sistema permite a visualização expandida dos dados em vários níveis.
	Ao clicar neste hiperlink, o sistema retorna a posição inicial dos dados em exibição.
	Ao clicar neste hiperlink, o sistema disponibiliza as opções para classificar os valores correspondentes aos campos expandidos.
	Ao clicar neste hiperlink, o sistema permite classificar os dados por ordem ascendente.
	Ao clicar neste hiperlink, o sistema permite classificar os dados por ordem descendente.

Clique [aqui](#) para retornar ao Menu Principal do GSAN

From:
<https://www.gsan.com.br/> - Base de Conhecimento de Gestão Comercial de Saneamento

Permanent link:
https://www.gsan.com.br/doku.php?id=ajuda:gerencial:resumo_dos_hidrometros_nao_instalados_varios_anos

Last update: 31/08/2017 01:11

