



Resumo de Indicadores de Desempenho do Faturamento Por Ano

O objetivo desta funcionalidade é gerar resumo de indicadores de desempenho do faturamento por ano, podendo ser acessada no caminho [Gsan](#) > [Gerencial](#) > [Gerencial de Faturamento](#) > Resumo de Indicadores de Desempenho do Faturamento Por Ano.



O sistema gera o resumo para o ano de referência do faturamento informado, e verifica a existência de dados para a data selecionada:

Inicialmente, o sistema exibe a tela para que seja selecionada a data entre as opções disponibilizada, para geração do resumo:

Preenchimento dos Campos

Campo	Orientações para Preenchimento
Ano	Selecione uma das opções disponibilizadas pelo sistema.

Ao selecionar o “Ano”, o sistema gera uma tabela contendo as informações, permitindo salvar a visão em “xml” quando clicado no botão [Salvar](#).

Para visualizar a visão do arquivo salvo, clique no botão  para selecionar o arquivo desejado e, em seguida, clique no botão .

A planilha exibida, em resumo, pode ter a visualização expandida em vários níveis com o auxílio da ferramenta “Ferramenta OLAP”, basta clicar em **+Todos**, ou para voltar à situação anterior (resumo), clique em **-Todos**, nos seguintes campos:

- Gerência Regional;
- Localidade;
- Ano/Mês.

Salvar Visão Relatorio:	<input type="button" value="Salvar"/>	Carregar Visão Relatorio:	Selecione o arquivo da visão: <input type="button" value="SELECIONAR ARQUIVO..."/> Nenhum arquivo selecionado. <input type="button" value="Visualizar Relatorio"/>
-------------------------	---------------------------------------	---------------------------	--

Indicadores de Desempenho do Faturamento 2014			
Atualizado antes do processamento do encerramento do faturamento.			
			Ano/Mês
Gerência Regional	Localidade	Measures	Todos
Todas	Todas	Índice de Evolução do Faturamento ? Quantidade de Contas (%)	0,12
		Índice de Evolução do Faturamento ? Valor do Faturamento Líquido (%)	2,33
		Faturamento Médio por Conta (R\$)	57,71
		Faturamento Médio por Economia (R\$)	48,37
		Tarifa Média de Água (R\$)	3,63
		Tarifa Média de Esgoto (R\$)	2,37
		Índice de Refaturamento ? Quantidade de Contas (%)	2,61
		Índice de Refaturamento ? Valor do Faturamento (%)	7,92

Slicer

Legenda:

Índice de Evolução do Faturamento - Quantidade de Contas (%): $(\text{Quantidade de Contas Faturamento Líquido} - \text{Quantidade de Contas Faturamento Líquido Mês Anterior}) / (\text{Quantidade de Contas Faturamento Líquido Mês Anterior}) \times 100$

Índice de Evolução do Faturamento - Valor do Faturamento Líquido (%): $(\text{Valor do Faturamento Líquido} - \text{Valor do Faturamento Líquido Mês Anterior}) / (\text{Valor do Faturamento Líquido Mês Anterior}) * 100$

Faturamento Médio por Conta (R\$): (Valor do Faturamento Líquido) / (Quantidade de Contas do Faturamento Líquido)

Faturamento Médio por Economia (R\$): (Valor do Faturamento Líquido) / (Quantidade de Economias Faturadas)

Tarifa Média de Água (R\$): (Valor do Faturamento Líquido de Água) / (Volume do Faturamento Líquido de Água)

Tarifa Média de Esgoto (R\$): (Valor do Faturamento Líquido de Esgoto) / (Volume do Faturamento Líquido de Esgoto)

Índice de Refaturamento – Quantidade de Contas (%): $(\text{Quantidade de Contas Refaturadas} / \text{Quantidade de Contas emitidas no Faturamento Original}) * 100$

Índice de Refaturamento – Valor do Faturamento (%): $((\text{Valor do Faturamento Original} - \text{Valor do Faturamento Líquido}) / (\text{Valor do Faturamento Original})) * 100$

Com a expansão das informações, a tabela pode exceder o tamanho da tela e, para ter a visão completa, clique na barra de rolagem horizontal/vertical.

Salvar Visão Relatório:	<input type="button" value="Salvar"/>	Carregar Visão Relatório:	Selecione o arquivo da visão: <input type="button" value="SELECIONAR ARQUIVO..."/> Nenhum arquivo selecionado. <input type="button" value="Visualizar Relatório"/>
-------------------------	---------------------------------------	---------------------------	--

Indicadores de Desempenho do Faturamento 2014

Atualizado antes do processamento do encerramento do faturamento.

			Ano/ Mês					
Gerência Regional	Localidade	Measures	—Todos	20101	20102	20103	20104	20105
Todas	Todas	Índice de Evolução do Faturamento ? Quantidade de Contas (%)	0,12	-3,79	1,03	1,4	-0,38	1,56
		Índice de Evolução do Faturamento ? Valor do Faturamento Líquido (%)	2,33	2,03	6,29	1,34	-8,07	7,02
		Faturamento Médio por Conta (R\$)	57,71	56,32	59,25	59,22	54,65	57,58
		Faturamento Médio por Economia (R\$)	48,37	46,63	49,35	49,85	45,95	49,09
		Tarifa Média de Água (R\$)	3,63	3,07	3,37	7,00	3,33	3,36
		Tarifa Média de Esgoto (R\$)	2,37	2,22	2,42	2,40	2,38	2,40
		Índice de Refaturamento ? Quantidade de Contas (%)	2,61	0,53	3,73	2,64	1,89	3,15
		Índice de Refaturamento ? Valor do Faturamento (%)	7,92	6,76	5,00	5,78	5,64	17,74

Slicer:

Legenda:

Índice de Evolução do Faturamento - Quantidade de Contas (%): $(\text{Quantidade de Contas Faturamento Líquido} - \text{Quantidade de Contas Faturamento Líquido Mês Anterior}) / (\text{Quantidade de Contas Faturamento Líquido Mês Anterior}) * 100$

Índice de Evolução do Faturamento - Valor do Faturamento Líquido (%): $(\text{Valor do Faturamento Líquido} - \text{Valor do Faturamento Líquido Mês Anterior}) / (\text{Valor do Faturamento Líquido Mês Anterior}) * 100$

Faturamento Médio por Conta (R\$): (Valor do Faturamento Líquido) / (Quantidade de Contas do Faturamento Líquido)

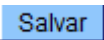
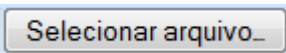
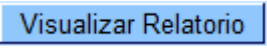
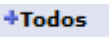

Faturamento Médio por Economia (R\$): (Valor do Faturamento Líquido) / (Quantidade de Economias Faturadas)

Tarifa Média de Água (R\$): (Valor do Faturamento Líquido de Água) / (Volume do Faturamento Líquido de Água)

Tarifa Média de Esgoto (R\$): (Valor do Faturamento Líquido de Esgoto) / (Volume do Faturamento Líquido de Esgoto)

Índice de Refaturamento – Quantidade de Contas (%): $(\text{Quantidade de Contas Refaturadas} / \text{Quantidade de Contas emitidas no Faturamento Original}) * 100$

Funcionalidade dos Botões

Botão	Descrição da Funcionalidade
	Ao clicar neste botão, o sistema permite salvar a visão dos dados gerados em "xml".
	Ao clicar neste botão, o sistema permite selecionar o arquivo visão gerado para exibição.
	Ao clicar neste botão, o sistema visualiza os dados do arquivo visão selecionado.
	Ao clicar neste hiperlink, o sistema permite a visualização expandida dos dados em vários níveis.
	Ao clicar neste hiperlink, o sistema retorna a posição inicial dos dados em exibição.

Clique [aqui](#) para retornar ao Menu Principal do GSAN

From:

<https://www.gsan.com.br/> - Base de Conhecimento de Gestão Comercial de Saneamento

Permanent link:

https://www.gsan.com.br/doku.php?id=ajuda:gerencial:resumo_de_indicadores_de_desempenho_do_faturamento_por_ano

Last update: 31/08/2017 01:11

