



# Resumo de Arrecadação Vários Anos

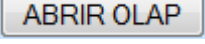
O objetivo desta funcionalidade é gerar resumo da arrecadação vários anos, podendo ser acessada no caminho [Gsan](#) > [Gerencial](#) > [Gerencial de Arrecadação](#) > Resumo de Arrecadação Vários Anos.

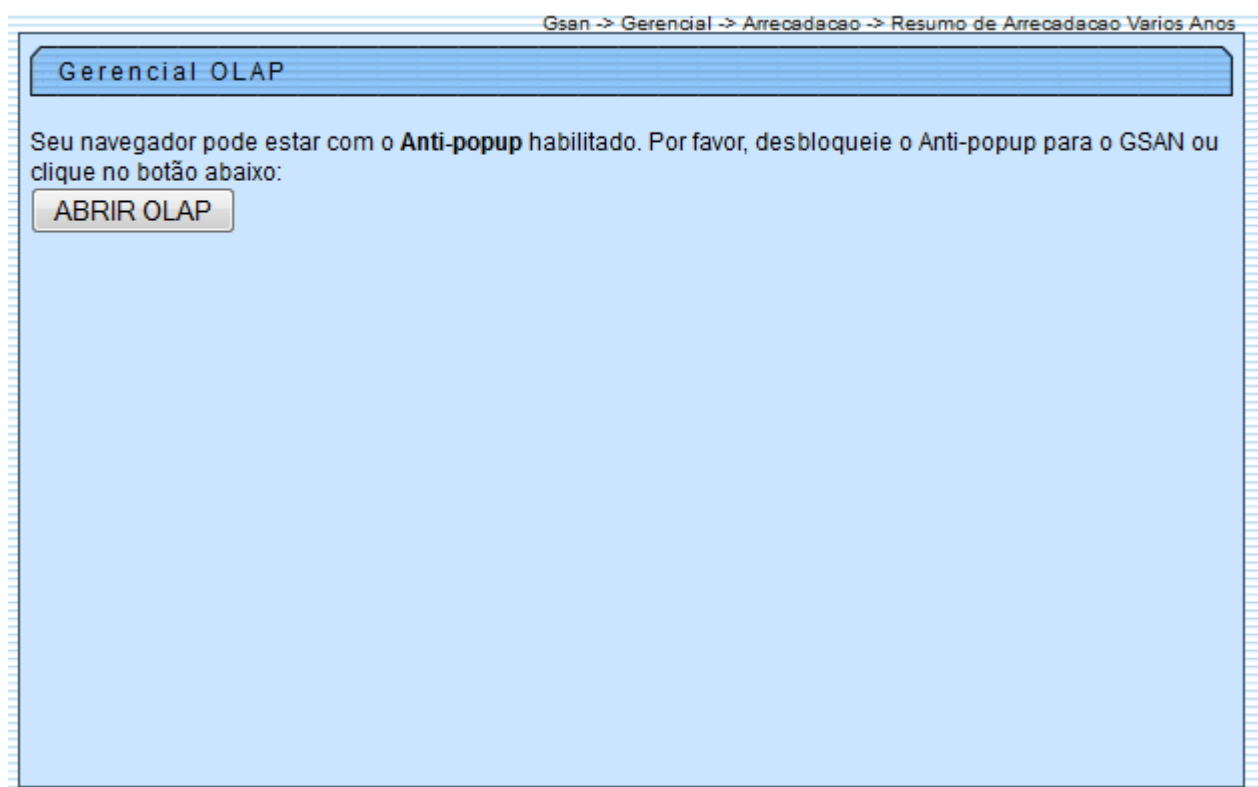
O sistema seleciona os pagamentos e as devoluções, acumula valor da água, valor de esgoto, valor não identificado, agrupando por gerência regional, unidade de negócio, código do elo, localidade, setor comercial, identificação da rota, quadra, perfil do imóvel, esfera de poder do tipo do cliente responsável, tipo do cliente responsável, situação da ligação de água, situação da ligação de esgoto, principal categoria do imóvel, principal subcategoria da principal categoria do imóvel, perfil da ligação da água, perfil de ligação de esgoto, tipo de documento, situação do pagamento, indicador de pagamentos recebidos no mês, forma de arrecadação, agente arrecadador e época pagamento para inserção no Resumo de Arrecadação Água e Esgoto.

Verifica existência do cliente responsável

- Caso não exista cliente responsável para o imóvel, o sistema utiliza o cliente com valor correspondente a usuário.

A funcionalidade [Resumo de Arrecadação Por Ano](#), apresenta os indicadores do ano em referência, enquanto a funcionalidade [Resumo de Arrecadação Vários Anos](#) mantém os dados referentes a vários anos, cabendo a ferramenta "[Ferramenta OLAP](#)" fazer a exibição dos anos em separado.

Inicialmente, o sistema exibe a tela abaixo, clique no botão  para geração do resumo vários anos:



Ao clicar no botão **ABRIR OLAP**, o sistema gera uma tabela contendo as informações, permitindo salvar a visão em “xml” quando clicado no botão **Salvar**.

Para visualizar a visão do arquivo salvo, clique no botão **Selecionar arquivo...** para selecionar o arquivo desejado e, em seguida, clique no botão **Visualizar Relatório**.

A planilha exibida, em resumo, pode ter a visualização expandida em vários níveis com o auxílio da ferramenta “**Ferramenta OLAP**”, basta clicar em **+Todos**, ou para voltar à situação anterior (resumo), clique em **-Todos**, nos seguintes campos:

- Gerência Regional;
- Localidade;
- Categoria;
- Perfil do Imóvel;
- Documento;
- Referência Documento;
- Ano/Mês.














Salvar Visão Relatório: **Salvar**

Carregar Visão Relatório: **SELECIONAR ARQUIVO...** Nenhum arquivo selecionado.  
**Visualizar Relatório**

Selecione o arquivo da visão:

### Resumo de Arrecadação

Atualizado antes do processamento do encerramento da arrecadacao.



Gerência Regional	Localidade	Categoria	Perfil do Imóvel	Documento	ReferenciaDocumento	Measures	Ano/Mês
<b>+Todas</b>	<b>+Todas</b>	<b>+Todas</b>	<b>+Todos</b>	<b>+Todos</b>	<b>+Todos</b>	<b>Quantidade de Pagamentos</b>	<b>+Todos</b>
						<b>Valor de Água</b>	45.961,871
						<b>Valor de Esgoto</b>	1.729.034.264,01
						<b>Outros Valores</b>	303.489.027,54
						<b>Créditos</b>	136.015.268,08
						<b>Valor Não Identificado</b>	11.659.468,97
						<b>Valor de Impostos</b>	40.387.439,83
						<b>Total do Valor de Pagamentos</b>	3.067.718,37
						<b>Total das Devoluções</b>	2.194.198.812,12
						<b>Arrecadação Líquida</b>	272.458,41
							2.193.926.353,71

Slicer:

Com a expansão das informações, a tabela pode exceder o tamanho da tela e, para ter a visão completa, clique na barra de rolagem horizontal/vertical.

Salvar Visão Relatorio:  Carregar Visão Relatorio:  Nenhum arquivo selecionado.

Selecione o arquivo da visão:

### Resumo de Arrecadação

Atualizado antes do processamento do encerramento da arrecadacao.

MDX

Gerência Regional	Localidade	Categoria	Perfil do Imóvel	Documento	ReferenciaDocumento	Measures	Ano/Mês				
							-Todos	200705	200706	200707	200708
+Todas	+Todas	+Todas	+Todos	+Todos	+Todos	Quantidade de Pagamentos	45.961,871	123.704	122.529	130.809	130.860
						Valor de Água	1.729.034.264,01	19.687.836,70	16.684.026,15	18.743.192,85	20.844.847,61
						Valor de Esgoto	303.489.027,54	0,00	0,00	0,00	0,00
						Outros Valores	136.015.268,08	0,00	0,00	0,00	0,00
						Créditos	11.659.468,97	0,00	0,00	0,00	0,00
						Valor Não Identificado	40.387.439,83	0,00	0,00	0,00	0,00
						Valor de Impostos	3.067.718,37	0,00	0,00	0,00	0,00
						Total do Valor de Pagamentos	2.194.198.812,12	19.687.836,70	16.684.026,15	18.743.192,85	20.844.847,61
						Total das Devoluções	272.458,41				
						Arrecadação Líquida	2.193.926.353,71	19.687.836,70	16.684.026,15	18.743.192,85	20.844.847,61

Slicer:

## Funcionalidade dos Botões

Botão	Descrição da Funcionalidade
<input type="button" value="ABRIR OLAP"/>	Ao clicar neste botão, o sistema gera o resumo do registro de atendimento por vários anos.
<input type="button" value="Salvar"/>	Ao clicar neste botão, o sistema permite salvar a visão dos dados gerados em "xml".
<input type="button" value="Selecionar arquivo..."/>	Ao clicar neste botão, o sistema permite selecionar o arquivo visão gerado para exibição.
<input type="button" value="Visualizar Relatorio"/>	Ao clicar neste botão, o sistema visualiza os dados do arquivo visão selecionado.
+Todas	Ao clicar neste hiperlink, o sistema permite a visualização expandida dos dados em vários níveis.
-Todos	Ao clicar neste hiperlink, o sistema retorna a posição inicial dos dados em exibição.

Clique [aqui](#) para retornar ao Menu Principal do GSAN

From:

<https://www.gsan.com.br/> - Base de Conhecimento de Gestão Comercial de Saneamento

Permanent link:

[https://www.gsan.com.br/doku.php?id=ajuda:gerencial:resumo\\_de\\_arrecadacao\\_varios\\_anos](https://www.gsan.com.br/doku.php?id=ajuda:gerencial:resumo_de_arrecadacao_varios_anos)

Last update: **31/08/2017 01:11**

