



# Resumo de Arrecadação Por Ano

O objetivo desta funcionalidade é gerar resumo da arrecadação por ano, podendo ser acessada no caminho **Gsan > Gerencial > Gerencial de Arrecadação > Resumo de Arrecadação Por Ano**.

Feito isso, o sistema exibe a tela para que seja selecionada a data entre as opções disponibilizada para geração do resumo:

## Observação

**Informamos que os dados exibidos nas telas a seguir são fictícios, e não retratam informações de clientes.**

Gsan -> Gerencial -> Arrecadacao -> Resumo de Arrecadacao Por Ano

Gerencial OLAP

Escolha um ano para a exibição do relatório ResumoArrecadacao:

Ano:

O sistema seleciona os pagamentos e as devoluções, acumula valor da água, valor de esgoto, valor não identificado, agrupando por gerência regional, unidade de negócio, código do elo, localidade, setor comercial, identificação da rota, quadra, perfil do imóvel, esfera de poder do tipo do cliente responsável, tipo do cliente responsável, situação da ligação de água, situação da ligação de esgoto, principal categoria do imóvel, principal subcategoria da principal categoria do imóvel, perfil da ligação da água, perfil de ligação de esgoto, tipo de documento, situação do pagamento, indicador de pagamentos recebidos no mês, forma de arrecadação, agente arrecadador e época pagamento para inserção no Resumo de Arrecadação Água e Esgoto.

1.  
Verifica existência do cliente responsável:



1.

Caso não exista cliente responsável para o imóvel, o sistema utiliza o cliente com valor correspondente a usuário.

## Preenchimento dos Campos

<b>Campo</b>	<b>Preenchimento dos Campos</b>
Ano	Selecione uma das opções disponibilizadas pelo sistema.

Ao selecionar o **Ano**, o sistema gera uma tabela contendo as informações, permitindo salvar a visão em **xml** quando clicado no botão **Salvar**.

Para visualizar a visão do arquivo salvo, clique no botão  para selecionar o arquivo desejado e, em seguida, clique no botão .

A planilha exibida, em resumo, pode ter a visualização expandida em vários níveis, com o auxílio da **Ferramenta OLAP**, basta clicar em **+Todos**, ou para voltar à situação anterior (resumo), clique em **-Todos**, nos seguintes campos:

- Gerência Regional;
- Localidade;
- Categoria;
- Perfil do Imóvel;
- Ano/Mês.

Para ter a visão completa da tabela, clique na barra de rolagem horizontal/vertical.

Salvar Visão Relatorio: <input type="button" value="Salvar"/>	<div style="text-align: center; margin-bottom: 10px;">             Selecione o arquivo da visão:  <input type="button" value="SELECIONAR ARQUIVO..."/> </div> <div>Nenhum arquivo selecionado.</div> <div style="text-align: center;"> <input type="button" value="Visualizar Relatório"/> </div>
--	---



### Resumo de Arrecadação

Atualizado antes do processamento do encerramento da arrecadacao.

Gerência Regional	Localidade	Categoria	Perfil do Imóvel	Measures	Ano/Mês							
					→Todos	201401	201402	201403	201404	201405	201406	
→Todas	→Todas	→Todas	→Todos	Quantidade de Pagamentos	407.459	84.421	82.280	77.647	0	82.192	80.919	
				Valor de Água	13.104.194,91	2.588.179,23	2.604.207,38	2.507.130,91	0,00	2.731.287,54	2.673.389,85	
				Valor de Esgoto	3.327.496,37	606.408,05	612.870,86	638.138,40	0,00	698.996,30	771.082,76	
				Outros Valores	2.756.254,16	569.128,52	606.531,34	526.914,77	0,00	544.594,58	509.084,95	
				Créditos	67.895,28	6.835,57	8.223,15	12.617,51	0,00	24.121,21	16.097,84	
				Valor Não Identificado	238.222,41	50.912,68	55.735,78	42.862,83	0,00	50.216,14	38.494,98	
				Valor de Impostos	20.159,60	3.189,16	3.459,07	4.089,53	0,00	6.513,76	2.908,08	
				Total do Valor de Pagamentos	19.338.112,97	3.804.603,75	3.867.663,14	3.698.339,87	0,00	3.994.459,59	3.973.046,62	
				Total das Devoluções	366,34	0,00	0,00	0,00	92,60	118,50	155,24	
				Arrecadação Líquida	19.337.746,63	3.804.603,75	3.867.663,14	3.698.339,87	-92,60	3.994.341,09	3.972.891,38	

Slicer:

## Funcionalidade dos Botões

Botão	Descrição da Funcionalidade
	Ao clicar neste botão, o sistema permite salvar a visão dos dados gerados em <b>xml</b> .
	Ao clicar neste botão, o sistema permite selecionar o arquivo visão gerado para exibição.

Botão	Descrição da Funcionalidade
<a href="#">Visualizar Relatório</a>	Ao clicar neste botão, o sistema visualiza os dados do arquivo visão selecionado.
<a href="#">+Todos</a>	Ao clicar neste hiperlink, o sistema permite a visualização expandida dos dados em vários níveis.
<a href="#">-Todos</a>	Ao clicar neste hiperlink, o sistema retorna a posição inicial dos dados em exibição.

## Referências

### Gerar Resumo da Arrecadação

## Termos Principais

### Arrecadação

### Gerencial

Clique [aqui](#) para retornar ao Menu Principal do GSAN

From:

<https://www.gsan.com.br/> - Base de Conhecimento de Gestão Comercial de Saneamento

Permanent link:

[https://www.gsan.com.br/doku.php?id=ajuda:gerencial:resumo\\_de\\_arrecadacao\\_por\\_ano](https://www.gsan.com.br/doku.php?id=ajuda:gerencial:resumo_de_arrecadacao_por_ano)

Last update: 17/06/2021 17:59

