



Resumo Consumo Água Vários Anos

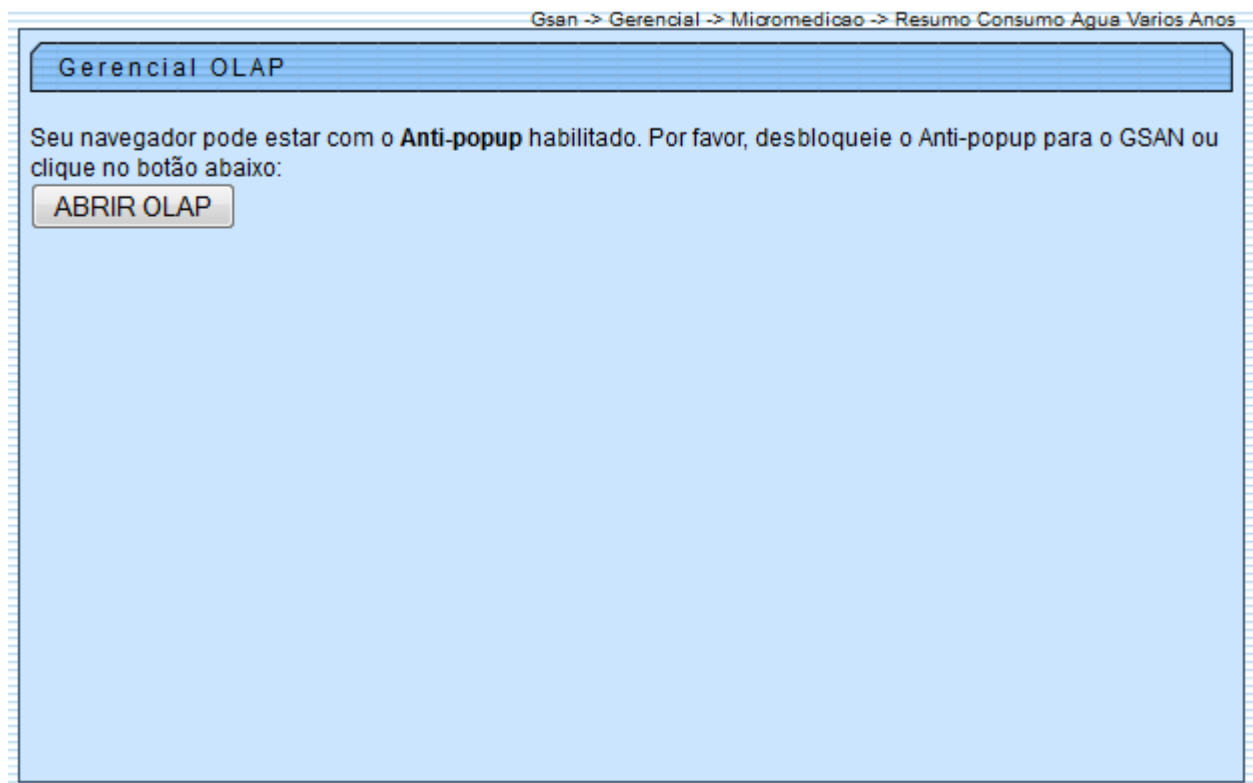
O objetivo desta funcionalidade é gerar o quadro resumo de consumo de água vários anos, podendo ser acessada no caminho [Gsan](#) > [Gerencial](#) > [Gerencial de Micromedicação](#) > Resumo Consumo Agua Varios Anos.

O sistema seleciona os consumos históricos, as contas correspondentes ao mês/ano para o consumo histórico, e acumula a quantidade de consumo de água, a quantidade de ligações, a quantidade de economias e o consumo excedente.

Verifica existência do cliente responsável

- Caso não exista cliente responsável para o imóvel, o sistema utiliza o cliente com valor correspondente a usuário.

Inicialmente, o sistema exibe a tela abaixo, clique no botão [ABRIR OLAP](#) para geração do resumo vários anos:



Ao clicar no botão [ABRIR OLAP](#), o sistema gera uma tabela contendo as informações, permitindo salvar a visão em “xml” quando clicado no botão [Salvar](#).

Para visualizar a visão do arquivo salvo, clique no botão [Selecionar arquivo...](#) para selecionar o arquivo desejado e, em seguida, clique no botão [Visualizar Relatorio](#).

A planilha exibida, em resumo, pode ter a visualização expandida em vários níveis com o auxílio da ferramenta “Ferramenta OLAP”, basta clicar em **+Todos**, ou para voltar à situação anterior (resumo), clique em **-Todos**, nos seguintes campos:

- Gerência Regional;
- Categoria;
- Ano/Mês.

Salvar Visão Relatório:

Salvar

Selecione o arquivo da visão:

SELECIONAR ARQUIVO...

Visualizar Relatório

Carregar Visão Relatório:

Nenhum arquivo selecionado.

Resumo do Consumo de Água

Atualizado antes do processamento do encerramento do faturamento.

MDX
Z↓
↺
↻
+
-
↑
↓
📊
📈
📉
📊
📈
📉

Gerência Regional	Categoria	Measures	Ano/Mês
+Todas	+Todas	Quantidade Ligações	2.645.762
		Quantidade Economias	2.920.084
		ConsumoMinimo	24.793.752
		Consumo Excedente	9.532.296
		Consumo Total Cobrado	34.326.048
		Volume Faturado	42.680.818

Slicer:

Com a expansão das informações, a tabela pode exceder o tamanho da tela e, para ter a visão completa, clique na barra de rolagem horizontal/vertical.

Salvar Visão Relatório:

Salvar

Selecione o arquivo da visão:

SELECIONAR ARQUIVO...

Visualizar Relatório

Carregar Visão Relatório:

Nenhum arquivo selecionado.

Resumo do Consumo de Água


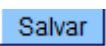
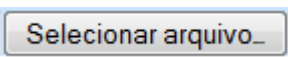
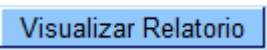
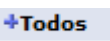

Atualizado antes do processamento do encerramento do faturamento.

MDX
Z↓
↺
↻
+
-
↑
↓
📊
📈
📉
📊
📈
📉

Gerência Regional	Categoria	Measures	Ano/Mês
+Todas	+Todas	Quantidade Ligações	2.645.762
		Quantidade Economias	2.920.084
		ConsumoMinimo	24.793.752
		Consumo Excedente	9.532.296
		Consumo Total Cobrado	34.326.048
		Volume Faturado	42.680.818
GERENCIA CAPITAL	+Todas	Quantidade Ligações	2.211.472
		Quantidade Economias	2.475.362
		ConsumoMinimo	20.709.301
		Consumo Excedente	9.207.948
		Consumo Total Cobrado	29.917.249
		Volume Faturado	37.549.716
GERENCIA INTERIOR	+Todas	Quantidade Ligações	434.290
		Quantidade Economias	444.722
		ConsumoMinimo	4.084.451
		Consumo Excedente	324.348
		Consumo Total Cobrado	4.408.799
		Volume Faturado	5.131.102

Slicer:

Funcionalidade dos Botões

Botão	Descrição da Funcionalidade
	Ao clicar neste botão, o sistema gera o resumo do registro de atendimento por vários anos.
	Ao clicar neste botão, o sistema permite salvar a visão dos dados gerados em "xml".
	Ao clicar neste botão, o sistema permite selecionar o arquivo visão gerado para exibição.
	Ao clicar neste botão, o sistema visualiza os dados do arquivo visão selecionado.
	Ao clicar neste hiperlink, o sistema permite a visualização expandida dos dados em vários níveis.
	Ao clicar neste hiperlink, o sistema retorna a posição inicial dos dados em exibição.

Clique [aqui](#) para retornar ao Menu Principal do GSAN

From:

<https://www.gsan.com.br/> - Base de Conhecimento de Gestão Comercial de Saneamento

Permanent link:

https://www.gsan.com.br/doku.php?id=ajuda:gerencial:resumo_consumo_agua_varios_anos&rev=1445345575

Last update: 31/08/2017 01:11

