



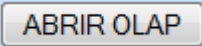
# Resumo Coleta Esgoto Vários Anos

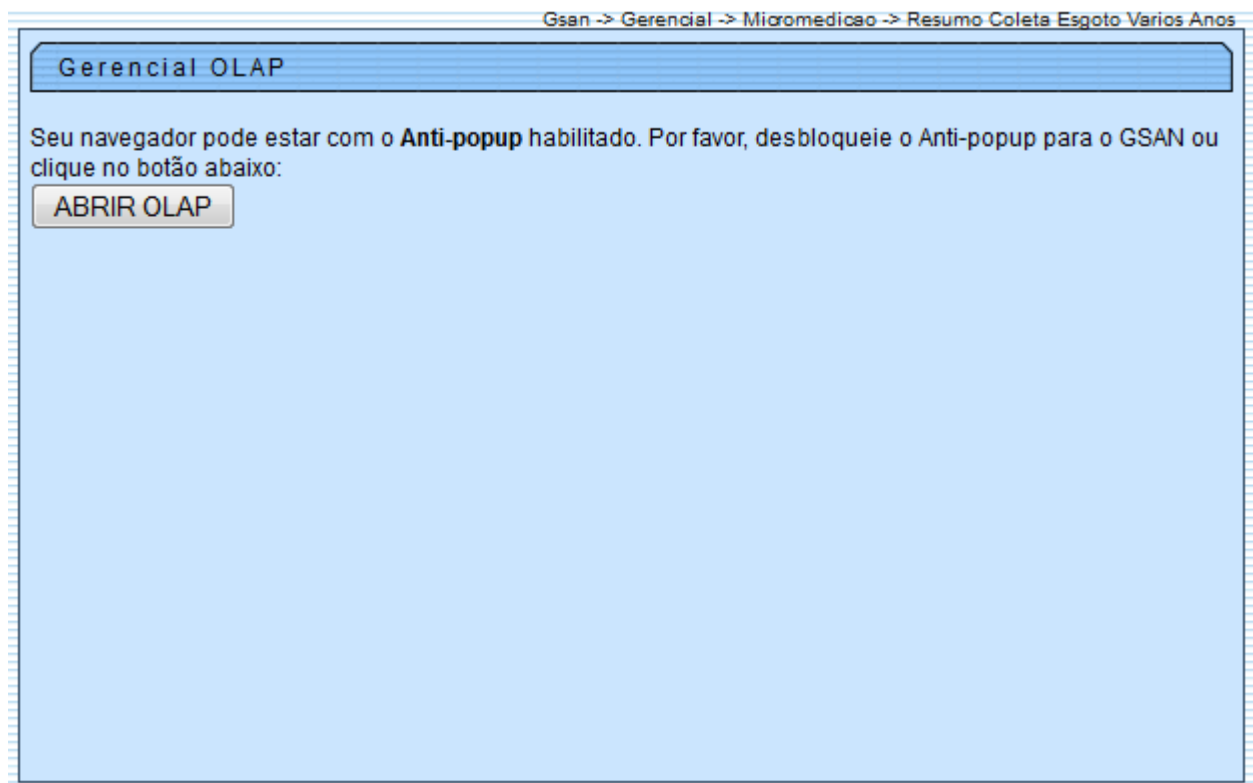
O objetivo desta funcionalidade é gerar o resumo coleta de esgoto vários anos, podendo ser acessada no caminho [Gsan](#) > [Gerencial](#) > [Gerencial de Micromedicação](#) > Resumo Coleta Esgoto Varios Anos.

O sistema seleciona os consumos históricos do tipo ligação esgoto e as contas correspondentes ao mês/ano para o consumo histórico, com o valor correspondente a normal, acumula valor do volume de esgoto, quantidade de ligações, quantidade de economias e valor do volume excedente, agrupando por gerência regional, unidade de negócio, código do elo, localidade, setor comercial, identificação da rota, quadra, perfil do imóvel, esfera de poder do tipo do cliente responsável, tipo do cliente responsável, situação da ligação de água, situação da ligação de esgoto, principal categoria do imóvel, principal subcategoria da principal categoria do imóvel, perfil da ligação da água, perfil da ligação de esgoto, tipo de consumo, Indicador de Medido Água, Indicador de Medido Fonte Alternativa, Indicador de Poço, Indicador de Volume Excedente, Percentual de Esgoto, Percentual de Coleta e Indicador de Volume Mínimo de Esgoto para inserção no Resumo de Coleta de Esgoto.

Verifica existência do cliente responsável

- Caso não exista cliente responsável para o imóvel, o sistema utiliza o cliente com valor correspondente a usuário.

Inicialmente, o sistema exibe a tela abaixo, clique no botão  para geração do resumo vários anos:



Ao clicar no botão , o sistema gera uma tabela contendo as informações, permitindo

salvar a visão em “xml” quando clicado no botão **Salvar**.

Para visualizar a visão do arquivo salvo, clique no botão **Selecionar arquivo...** para selecionar o arquivo desejado e, em seguida, clique no botão **Visualizar Relatório**.

A planilha exibida, em resumo, pode ter a visualização expandida em vários níveis com o auxílio da ferramenta “**Ferramenta OLAP**”, basta clicar em **+Todos**, ou para voltar à situação anterior (resumo), clique em **-Todos**, nos seguintes campos:













- Gerência Regional;
- Localidade;
- Categoria;
- Perfil do Imóvel;
- Ano/Mês.

Salvar Visão Relatório: **Salvar**

Carregar Visão Relatório: **Selecionar arquivo...** Nenhum arquivo selecionado.  
**Visualizar Relatório**

**Resumo Coleta Esgoto**

Atualizado antes do processamento do encerramento do faturamento.



Gerência Regional	Localidade	Categoria	Perfil do Imóvel	Measures	Ano/Mês
+Todas	+Todas	+Todas	+Todas	Quantidade Economias	1.908.759
				Volume Esgoto	22.707.335
				Quantidade de Ligacoes	1.699.340
				Consumo Excedente	6.610.897
				Consumo Faturado Mes	82.385.501

Slicer:

Com a expansão das informações, a tabela pode exceder o tamanho da tela e, para ter a visão completa, clique na barra de rolagem horizontal/vertical.

Salvar Visão Relatório:

Salvar

Carregar Visão Relatório:

SELECIONAR ARQUIVO...

Visualizar Relatório

Selecione o arquivo da visão:  
Nenhum arquivo selecionado.

**Resumo Coleta Esgoto**

Atualizado antes do processamento do encerramento do faturamento.

MDX

Gerência Regional	Localidade	Categoria	Perfil do Imóvel	Measures	Ano/Mês															
					-Todos	200909	200910	200911	200912	201001	201002	201003	201004	201005	201006	201007				
+Todas	+Todas	+Todas	-Todos	Quantidade Economias	1.908.759	29.443	29.257	29.312	29.676	30.409	31.145	31.476	31.380	31.324	31.228	31.16				
				Volume Esgoto	22.707.335	350.767	369.315	376.517	355.900	481.007	383.566	377.616	364.502	360.746	361.812	353.26				
				Quantidade de Ligacoes	1.699.340	27.449	27.291	27.312	27.415	27.416	27.388	27.359	27.359	27.389	27.355	27.32				
				Consumo Excedente	6.610.897	90.269	106.823	111.776	93.524	213.514	109.731	103.115	93.731	91.017	93.552	87.87				
			GRANDE	Consumo Faturado Mes	82.385.501	11.384.567	11.399.261	11.404.764	12.390.140	10.517.484	421.194	417.875	407.531	404.257	405.822	399.51				
				Quantidade Economias	3.024		1	2	5	5	6	7	7	7	8					
				Volume Esgoto	47.526		32	40	53	55	110	97	65	77	71	7				
				Quantidade de Ligacoes	3.024		1	2	5	5	6	7	7	7	8					
			NORMAL	Consumo Excedente	23.903		22	29	21	21	67	41	22	37	26	2				
				Consumo Faturado Mes	54.143		32	49	71	71	127	111	92	107	106	10				
				Quantidade Economias	1.905.735	29.443	29.256	29.310	29.671	30.404	31.139	31.469	31.373	31.317	31.220	31.11				
				Volume Esgoto	22.659.809	350.767	369.283	376.477	355.847	480.952	383.456	377.519	364.437	360.669	361.741	353.20				
				Quantidade de Ligacoes	1.696.316	27.449	27.290	27.310	27.410	27.411	27.382	27.352	27.352	27.382	27.347	27.31				
				Consumo Excedente	6.586.994	90.269	106.801	111.747	93.503	213.493	109.664	103.074	93.709	90.980	93.526	87.84				
				Consumo Faturado Mes	82.331.358	11.384.567	11.399.229	11.404.715	12.390.069	10.517.413	421.067	417.764	407.439	404.150	405.716	399.40				

Slicer:

## Funcionalidade dos Botões

Botão	Descrição da Funcionalidade
	Ao clicar neste botão, o sistema gera o resumo do registro de atendimento por vários anos.
	Ao clicar neste botão, o sistema permite salvar a visão dos dados gerados em "xml".
	Ao clicar neste botão, o sistema permite selecionar o arquivo visão gerado para exibição.
	Ao clicar neste botão, o sistema visualiza os dados do arquivo visão selecionado.
	Ao clicar neste hiperlink, o sistema permite a visualização expandida dos dados em vários níveis.
	Ao clicar neste hiperlink, o sistema retorna a posição inicial dos dados em exibição.

Clique [aqui](#) para retornar ao Menu Principal do GSAN

From:

<https://www.gsan.com.br/> - Base de Conhecimento de Gestão Comercial de Saneamento

Permanent link:

[https://www.gsan.com.br/doku.php?id=ajuda:gerencial:resumo\\_coleta\\_esgoto\\_varios\\_anos](https://www.gsan.com.br/doku.php?id=ajuda:gerencial:resumo_coleta_esgoto_varios_anos)

Last update: **31/08/2017 01:11**

