



Resumo Coleta Esgoto Por Ano

O objetivo desta funcionalidade é gerar o quadro resumo de coleta de esgoto por ano, podendo ser acessada no caminho [Gsan](#) > [Gerencial](#) > [Gerencial de Micromedicação](#) > Resumo Coleta Esgoto Por Ano.

O sistema seleciona os consumos históricos do tipo ligação esgoto e as contas correspondentes ao mês/ano para o consumo histórico, com o valor correspondente a normal, acumula valor do volume de esgoto, quantidade de ligações, quantidade de economias e valor do volume excedente, agrupando por gerência regional, unidade de negócio, código do elo, localidade, setor comercial, identificação da rota, quadra, perfil do imóvel, esfera de poder do tipo do cliente responsável, tipo do cliente responsável, situação da ligação de água, situação da ligação de esgoto, principal categoria do imóvel, principal subcategoria da principal categoria do imóvel, perfil da ligação da água, perfil da ligação de esgoto, tipo de consumo, Indicador de Medido Água, Indicador de Medido Fonte Alternativa, Indicador de Poço, Indicador de Volume Excedente, Percentual de Esgoto, Percentual de Coleta e Indicador de Volume Mínimo de Esgoto para inserção no Resumo de Coleta de Esgoto.

Verifica existência do cliente responsável

- Caso não exista cliente responsável para o imóvel, o sistema utiliza o cliente com valor correspondente a usuário.

Inicialmente, o sistema exibe a tela para que seja selecionada a data entre as opções disponibilizada, para geração do resumo:

The screenshot shows a web application window titled "Gerencial OLAP". At the top, a breadcrumb trail reads "Gsan -> Gerencial -> Micromedicao -> Resumo Coleta Esgoto Por Ano". Below the title bar, the text "Escolha um ano para a exibição do relatório ResumoColetaEsgoto:" is displayed. Underneath, there is a label "Ano:" followed by a dropdown menu with a downward arrow icon. The main content area of the window is currently empty, showing a light blue background.

Preenchimento dos Campos

Campo	Orientações para Preenchimento
Ano	Selecione uma das opções disponibilizada pelo sistema.

Ao selecionar o “Ano”, o sistema gera uma tabela contendo as informações, permitindo salvar a visão em “xml” quando clicado no botão **Salvar**.

Para visualizar a visão do arquivo salvo, clique no botão **Selecionar arquivo...** para selecionar o arquivo desejado e, em seguida, clique no botão **Visualizar Relatorio**.

A planilha exibida, em resumo, pode ter a visualização expandida em vários níveis com o auxílio da ferramenta “**Ferramenta OLAP**”, basta clicar em **+Todos**, ou para voltar à situação anterior (resumo), clique em **-Todos**, nos seguintes campos:











- Gerência Regional;
- Localidade;
- Categoria;
- Perfil do Imóvel;
- Ano/Mês.

Salvar Visão Relatorio: **Salvar**

Carregar Visão Relatorio: **SELECIONAR ARQUIVO...** Nenhum arquivo selecionado. **Visualizar Relatorio**

Resumo Coleta Esgoto

Atualizado antes do processamento do encerramento do faturamento.



Gerência Regional	Localidade	Categoria	Perfil do Imóvel	Measures	Ano/Mês
+Todas	+Todas	+Todas	+Todos	Quantidade Economias	116.667
				Volume Esgoto	1.424.214
				Quantidade de Ligacoes	104.397
				Consumo Excedente	477.504
				Consumo Faturado Mes	2.183.580

Slicer:

Com a expansão das informações, a tabela pode exceder o tamanho da tela e, para ter a visão completa, clique na barra de rolagem horizontal/vertical.

Salvar Visão Relatório: Salvar

Carregar Visão Relatório: SELECIONAR ARQUIVO... Nenhum arquivo selecionado.

Visualizar Relatório

Resumo Coleta Esgoto

Atualizado antes do processamento do encerramento do faturamento.

Gerência Regional	Localidade	Categoria	Perfil do Imóvel	Measures	Ano/Mês			
					—Todos	201401	201402	201403
+Todas	+Todas	+Todas	—Todos	Quantidade Economias	116.667	38.845	38.893	38.929
				Volume Esgoto	1.424.214	541.888	437.387	444.939
				Quantidade de Ligacoes	104.397	34.753	34.801	34.843
				Consumo Excedente	477.504	227.683	121.376	128.445
				Consumo Faturado Mes	2.183.580	795.935	690.108	697.537
			GRANDE	Quantidade Economias	408	130	135	143
				Volume Esgoto	5.752	1.722	1.942	2.088
				Quantidade de Ligacoes	408	130	135	143
				Consumo Excedente	2.469	694	839	936
				Consumo Faturado Mes	6.549	1.994	2.189	2.366
			NORMAL	Quantidade Economias	116.259	38.715	38.758	38.786
				Volume Esgoto	1.418.462	540.166	435.445	442.851
				Quantidade de Ligacoes	103.989	34.623	34.666	34.700
				Consumo Excedente	475.035	226.989	120.537	127.509
				Consumo Faturado Mes	2.177.031	793.941	687.919	695.171

Slicer:

Funcionalidade dos Botões

Botão	Descrição da Funcionalidade
Salvar	Ao clicar neste botão, o sistema permite salvar a visão dos dados gerados em "xml".
Selecionar arquivo...	Ao clicar neste botão, o sistema permite selecionar o arquivo visão gerado para exibição.
Visualizar Relatório	Ao clicar neste botão, o sistema visualiza os dados do arquivo visão selecionado.
+Todas	Ao clicar neste hiperlink, o sistema permite a visualização expandida dos dados em vários níveis.
—Todos	Ao clicar neste hiperlink, o sistema retorna a posição inicial dos dados em exibição.

Clique [aqui](#) para retornar ao Menu Principal do GSAN

From:
<https://www.gsan.com.br/> - **Base de Conhecimento de Gestão Comercial de Saneamento**

Permanent link:
https://www.gsan.com.br/doku.php?id=ajuda:gerencial:resumo_coleta_esgoto_por_ano&rev=1445343452



Last update: **31/08/2017 01:11**