



Quadro de Acompanhamento do Faturamento Por Ano

O objetivo desta funcionalidade é gerar o quadro de acompanhamento do faturamento por ano, podendo ser acessada no caminho [Gsan](#) > [Gerencial](#) > [Gerencial de Faturamento](#) > Quadro de Acompanhamento do Faturamento Por Ano.

Inicialmente, o sistema exibe a tela para que seja selecionada a data entre as opções disponibilizada, para geração do resumo:

Gsan -> Gerencial -> Faturamento -> Quadro de Acompanhamento do Faturamento Por Ano

Gerencial OLAP

Escolha um ano para a exibição do relatório QuadroAcompanhamentoFaturamento:

Ano:

Preenchimento dos Campos

Campo	Orientações para Preenchimento
Ano	Selecione uma das opções disponibilizadas pelo sistema.

Ao selecionar o “Ano”, o sistema gera uma tabela contendo as informações, permitindo salvar a visão em “xml” quando clicado no botão [Salvar](#).

Para visualizar a visão do arquivo salvo, clique no botão [Selecionar arquivo...](#) para selecionar o arquivo desejado e, em seguida, clique no botão [Visualizar Relatório](#).

A planilha exibida, em resumo, pode ter a visualização expandida em vários níveis com o auxílio da ferramenta “**Ferramenta OLAP**”, basta clicar em **+Todos**, ou para voltar à situação anterior (resumo), clique em **-Todos**, nos seguintes campos:

- Gerência Regional;
- Localidade;
- Ano/Mês.

Salvar Visão Relatório: <input type="button" value="Salvar"/>	Carregar Visão Relatório: <input type="button" value="SELECIONAR ARQUIVO..."/> Nenhum arquivo selecionado. <input type="button" value="Visualizar Relatório"/>
--	--

Quadro de Acompanhamento do Faturamento 2014

Gerência Regional	Localidade	Measures	Ano/Mês
+Todas	+Todas	Quantidade de Contas Emitidas	+Todos
		Valor de Água	4.080.013
		Valor de Esgoto	202.252.412,49
		Valor de Acréscimos por Impuntualidade	36.194.207,04
		Parcelamentos Cobrados	4.777.632,03
		Arrastos Cobrados	0,00
		Valor de Outros Serviços Indiretos	0,00
		Faturamento Gerencial Bruto	8.951.789,41
		Quantidade de Contas Refaturadas	252.176.040,97
		Valor Cancelado por Refaturamento	261.595
		Faturamento Gerencial Líquido	11.742.286,02
		Total Cobrado	240.433.754,95
		Quantidade de Contas do Líquido Gerencial	240.433.754,95
			4.014.733

Slicer:

Legenda:

Valor de Outros Serviços Indiretos: (Valor Faturado de Outros Documentos - Valor de Acréscimos por Impuntualidade)

Faturamento Gerencial Bruto: (Valor de Água + Valor de Esgoto + Valor de Acréscimos por Impuntualidade + Valor de Outros Serviços Indiretos)

Quantidade de Contas Refaturadas: (Quantidade de Contas Retificadas + Quantidade de Contas Canceladas + Quantidade de Contas Incluídas)

Valor Cancelado por Refaturamento: (Valor Cancelado de Água - Valor Incluído de Água) + (Valor Cancelado de Esgoto - Valor Incluído de Esgoto) + (Valor Cancelado de Outros Documentos - Valor Incluído de Outros Documentos)

Quantidade de Contas do Líquido Gerencial: (Quantidade de Contas Emitidas - Quantidade de Contas Canceladas + Quantidade de Contas Incluídas)

Faturamento Gerencial Líquido: (Faturamento Gerencial Bruto - Valor Cancelado por Refaturamento)

Total Cobrado: (Faturamento Gerencial Líquido + Parcelamentos Cobrados + Arrastos Cobrados)

Com a expansão das informações, a tabela pode exceder o tamanho da tela e, para ter a visão completa, clique na barra de rolagem horizontal/vertical.

Salvar Visão Relatório: <input type="button" value="Salvar"/>	Carregar Visão Relatório: <input type="button" value="SELECIONAR ARQUIVO..."/> Nenhum arquivo selecionado. <input type="button" value="Visualizar Relatório"/>
--	--

Quadro de Acompanhamento do Faturamento 2014

Gerência Regional	Localidade	Measures	Ano/Mês					
+Todas	+Todas	Quantidade de Contas Emitidas	+Todos	201401	201402	201403	201404	201405
		Valor de Água	4.080.013	675.412	1.356.166	680.766	683.082	684.587
		Valor de Esgoto	202.252.412,49	31.546.659,60	66.572.812,94	33.657.768,48	31.302.825,92	39.172.345,55
		Valor de Acréscimos por Impuntualidade	36.194.207,04	5.714.734,65	12.201.765,06	6.380.703,92	5.764.863,05	6.132.140,36
		Parcelamentos Cobrados	4.777.632,03	1.073.003,33	1.149.955,24	992.343,14	585.442,78	976.887,54
		Arrastos Cobrados	0,00	0,00	0,00	0,00	0,00	0,00
		Valor de Outros Serviços Indiretos	8.951.789,41	1.489.191,09	3.154.472,98	1.439.963,23	1.330.684,26	1.537.477,85
		Faturamento Gerencial Bruto	252.176.040,97	39.823.588,67	83.079.006,22	42.470.778,77	38.983.816,01	47.818.851,30
		Quantidade de Contas Refaturadas	261.595	42.455	112.224	35.604	40.283	31.029
		Valor Cancelado por Refaturamento	11.742.286,02	1.844.062,89	1.938.504,62	406.889,93	932.231,21	6.620.597,37
		Faturamento Gerencial Líquido	240.433.754,95	37.979.525,78	81.140.501,60	42.063.888,84	38.051.584,80	41.198.253,93
		Total Cobrado	240.433.754,95	37.979.525,78	81.140.501,60	42.063.888,84	38.051.584,80	41.198.253,93
		Quantidade de Contas do Líquido Gerencial	4.014.733	660.974	1.327.440	673.459	671.385	681.475

Slicer:

Legenda:

Valor de Outros Serviços Indiretos: (Valor Faturado de Outros Documentos - Valor de Acréscimos por Impuntualidade)

Faturamento Gerencial Bruto: (Valor de Água + Valor de Esgoto + Valor de Acréscimos por Impuntualidade + Valor de Outros Serviços Indiretos)

Quantidade de Contas Refaturadas: (Quantidade de Contas Retificadas + Quantidade de Contas Canceladas + Quantidade de Contas Incluídas)

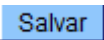
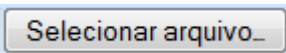
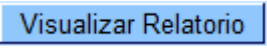
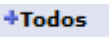

Valor Cancelado por Refaturamento: (Valor Cancelado de Água - Valor Incluído de Água) + (Valor Cancelado de Esgoto - Valor Incluído de Esgoto) + (Valor Cancelado de Outros Documentos - Valor Incluído de Outros Documentos)

Quantidade de Contas do Líquido Gerencial: (Quantidade de Contas Emitidas - Quantidade de Contas Canceladas + Quantidade de Contas Incluídas)

Faturamento Gerencial Líquido: (Faturamento Gerencial Bruto - Valor Cancelado por Refaturamento)

Total Cobrado: (Faturamento Gerencial Líquido + Parcelamentos Cobrados + Arrastos Cobrados)

Funcionalidade dos Botões

Botão	Descrição da Funcionalidade
	Ao clicar neste botão, o sistema permite salvar a visão dos dados gerados em "xml".
	Ao clicar neste botão, o sistema permite selecionar o arquivo visão gerado para exibição.
	Ao clicar neste botão, o sistema visualiza os dados do arquivo visão selecionado.
	Ao clicar neste hiperlink, o sistema permite a visualização expandida dos dados em vários níveis.
	Ao clicar neste hiperlink, o sistema retorna a posição inicial dos dados em exibição.

Clique [aqui](#) para retornar ao Menu Principal do GSAN

From:

<https://www.gsan.com.br/> - Base de Conhecimento de Gestão Comercial de Saneamento

Permanent link:

https://www.gsan.com.br/doku.php?id=ajuda:gerencial:quadro_de_acompanhamento_do_faturamento_por_ano&rev=1445280447

Last update: 31/08/2017 01:11

