
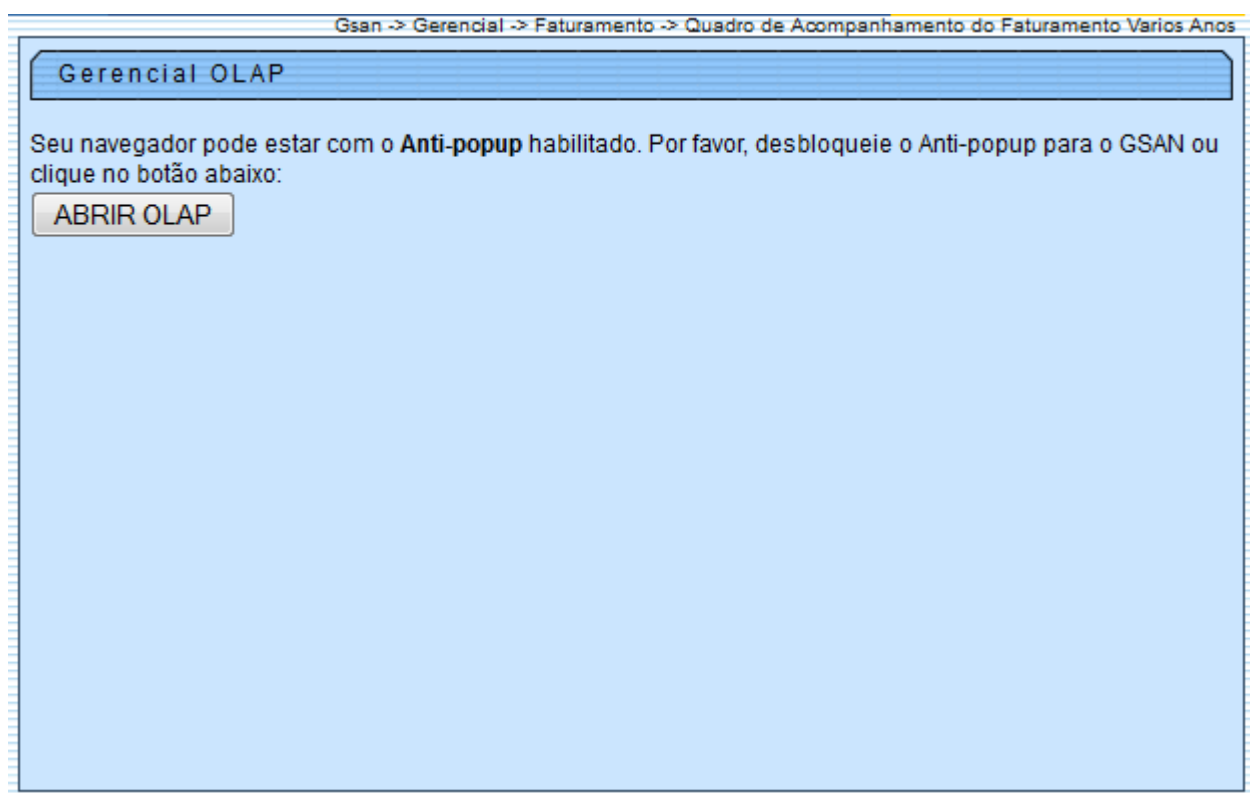


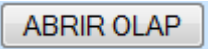
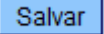


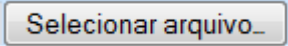
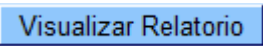
Quadro de Acompanhamento do Faturamento Vários Anos

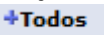

O objetivo desta funcionalidade é gerar o quadro de acompanhamento do faturamento vários anos, podendo ser acessada no caminho [Gsan](#) > [Gerencial](#) > [Gerencial de Faturamento](#) > Quadro de Acompanhamento do Faturamento Varios Anos.

Inicialmente, o sistema exibe a tela abaixo, clique no botão  para geração do resumo vários anos:





Ao clicar no botão , o sistema gera uma tabela contendo as informações, permitindo salvar a visão em “xml” quando clicado no botão .

Para visualizar a visão do arquivo salvo, clique no botão  para selecionar o arquivo desejado e, em seguida, clique no botão .

A planilha exibida, em resumo, pode ter a visualização expandida em vários níveis com o auxílio da ferramenta “[Ferramenta OLAP](#)”, basta clicar em , ou para voltar à situação anterior (resumo), clique em , nos seguintes campos:

- Gerência Regional;
- Localidade;
- Ano;

Quadro de Acompanhamento do Faturamento				
           				Mês
Gerência Regional	Localidade	Measures	Ano	+Todos
+Todas	+Todas	Quantidade de Contas Emitidas	+Todos	55.799,748
		Valor de Água	+Todos	2.224.825,337,83
		Valor de Esgoto	+Todos	410.349.267,72
		Valor de Acréscimos por Impontualidade	+Todos	66.630.124,87
		Valor de Outros Serviços Indiretos	+Todos	140.305.032,46
		Faturamento Gerencial Bruto	+Todos	2.842.109.762,88
		Quantidade de Contas Refaturadas	+Todos	2.152.973
		Valor Cancelado por Refaturamento	+Todos	33.775.904,01
		Quantidade de Contas do Liquido Gerencial	+Todos	54.321.408
		Faturamento Gerencial Liquido	+Todos	2.808.333.858,87
		Parcelamentos Cobrados	+Todos	0,00
		Arrastos Cobrados	+Todos	0,00
		Total Cobrado	+Todos	2.808.333.858,87

Legenda:
Valor de Outros Serviços Indiretos: (Valor Faturado de Outros Documentos - Valor de Acréscimos por Impuntualidade)
Faturamento Gerencial Bruto: (Valor de Água + Valor de Esgoto + Valor de Acréscimos por Impuntualidade + Valor de Outros Serviços Indiretos)
Quantidade de Contas Refaturadas: (Quantidade de Contas Retificadas + Quantidade de Contas Canceladas + Quantidade de Contas Incluídas)
Valor Cancelado por Refaturamento: (Valor Cancelado de Água - Valor Incluído de Água) + (Valor Cancelado de Esgoto - Valor Incluído de Esgoto) + (Valor Cancelado de Outros Documentos - Valor Incluído de Outros Documentos)
Quantidade de Contas do Líquido Gerencial: (Quantidade de Contas Emitidas - Quantidade de Contas Canceladas + Quantidade de Contas Incluídas)
Faturamento Gerencial Líquido: (Faturamento Gerencial Bruto - Valor Cancelado por Refaturamento)
Total Cobrado: (Faturamento Gerencial Líquido + Parcelamentos Cobrados + Arrastos Cobrados)

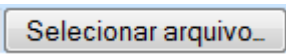
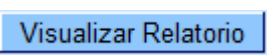


Salvar Visão Relatorio: <button type="button" value="Salvar"></button>		Carregar Visão Relatorio: <div style="margin-left: 20px;"> Selecionar o arquivo de acordo com a visão: <input type="button" value="SELECIONAR ARQUIVO..."/> Nenhum arquivo selecionado. <input type="button" value="Visualizar Relatório"/> </div>	
--	--	--	--

Quadro de Acompanhamento do Faturamento

Gerência Regional	Localidade	Measures	Ano	Mês							
				Todos	#null	01-Jan	02-Feb	03-Mar	04-Abr	05-Mai	06-Jun
+Todas	+Todas	Quantidade de Contas Emitidas	+Todos	55.799.748	19.758.030	1.862.133	1.876.745	2.306.464	2.317.481	3.414.106	3.433
		Valor de Água	+Todos	2.224.825.337,83	881.135.480,73	98.460.149,35	93.453.939,30	89.662.760,56	84.022.291,28	113.951.246,94	113.233,92
		Valor de Esgoto	+Todos	410.349.267,72	161.927.498,87	17.476.694,31	17.666.758,79	16.074.413,85	15.888.916,67	21.665.305,11	21.237,80
		Valor de Acréscimos por Impontualidade	+Todos	66.630.124,87	24.246.965,09	2.611.057,27	3.825.049,10	2.168.801,89	2.399.797,76	3.235.128,35	4.761,52
		Valor de Outros Serviços Indiretos	+Todos	140.305.032,46	47.874.267,26	5.261.792,47	5.850.395,62	5.159.062,33	5.480.036,95	10.965.302,85	8.202,42
		Fatramento Gerencial Bruto	+Todos	2.842.109.762,88	1.115.184.211,95	123.809.693,40	120.796.142,81	113.065.038,63	107.791.042,66	149.816.983,25	147.435,67
		Quantidade de Contas Refaturadas	+Todos	2.152.973	2.152.973	0	0	0	0	0	
		Valor Cancelado por Refaturamento	+Todos	33.775.904,01	33.775.904,01	0,00	0,00	0,00	0,00	0,00	
		Quantidade de Contas do Líquido Gerencial	+Todos	54.321.408	18.279.690	1.862.133	1.876.745	2.306.464	2.317.481	3.414.106	3.433
		Fatramento Gerencial Liquido	+Todos	2.808.333.858,87	1.081.408.307,94	123.809.693,40	120.796.142,81	113.065.038,63	107.791.042,66	149.816.983,25	147.435,67
		Parcelamentos Cobrados	+Todos	0,00	0,00	0,00	0,00	0,00	0,00	0,00	
		Arrastos Cobrados	+Todos	0,00	0,00	0,00	0,00	0,00	0,00	0,00	
		Total Cobrado	+Todos	2.808.333.858,87	1.081.408.307,94	123.809.693,40	120.796.142,81	113.065.038,63	107.791.042,66	149.816.983,25	147.435,67

Funcionalidade dos Botões

Printed on 01/02/2026 12:24

Botão	Descrição da Funcionalidade
	Ao clicar neste botão, o sistema permite selecionar o arquivo visão gerado para exibição.
	Ao clicar neste botão, o sistema visualiza os dados do arquivo visão selecionado.
	Ao clicar neste hiperlink, o sistema permite a visualização expandida dos dados em vários níveis.
	Ao clicar neste hiperlink, o sistema retorna a posição inicial dos dados em exibição.

Clique [aqui](#) para retornar ao Menu Principal do GSAN

From:

<https://www.gsan.com.br/> - Base de Conhecimento de Gestão Comercial de Saneamento

Permanent link:

https://www.gsan.com.br/doku.php?id=ajuda:gerencial:quadro_de_acompanhamento_de_faturamento_varios_anos

Last update: **31/08/2017 01:11**

