
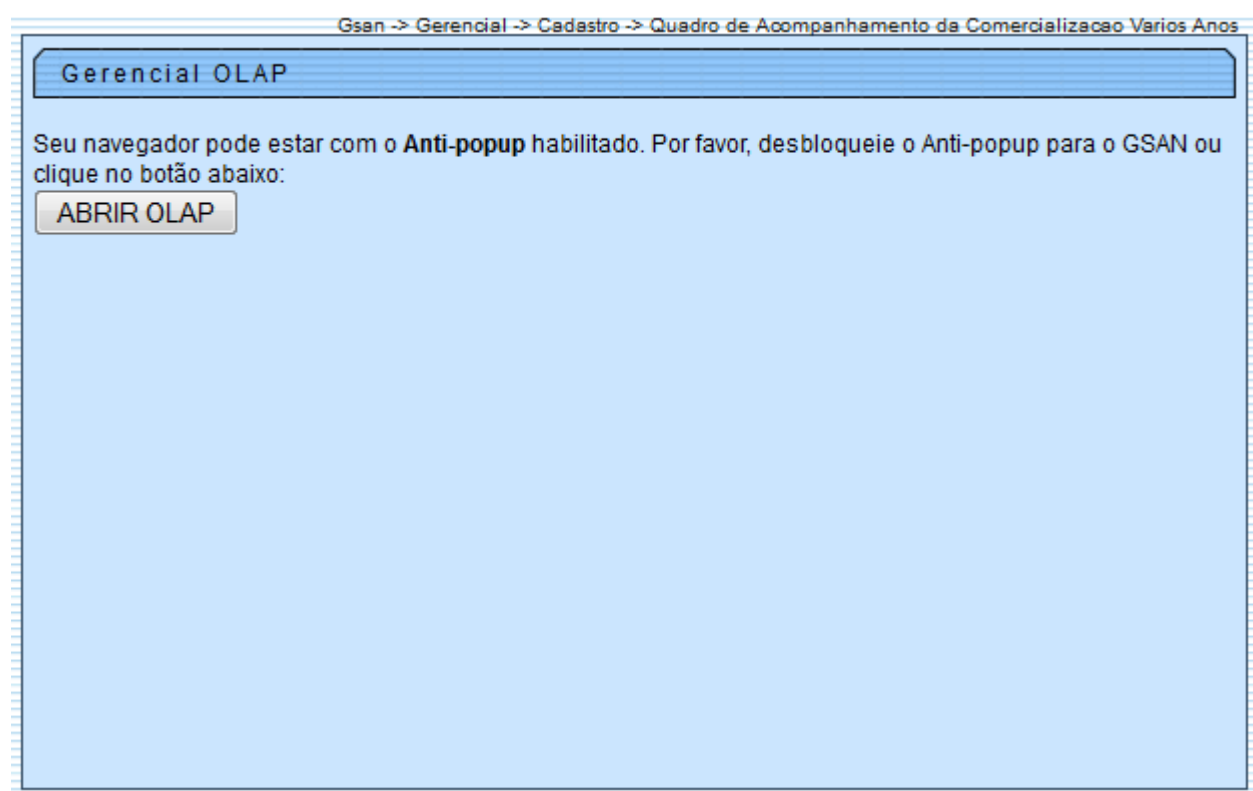


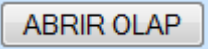
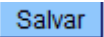


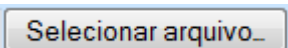
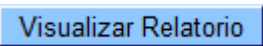
Quadro de Acompanhamento da Comercialização Vários Anos

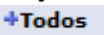

O objetivo desta funcionalidade é gerar o quadro de acompanhamento da comercialização vários anos, podendo ser acessada no caminho [Gsan](#) > [Gerencial](#) > [Gerencial de Cadastro](#) > Quadro de Acompanhamento da Comercializacao Varios Anos.

Inicialmente, o sistema exibe a tela abaixo, clique no botão  para geração do resumo vários anos:



Ao clicar no botão , o sistema gera uma tabela contendo as informações, permitindo salvar a visão em “xml” quando clicado no botão .

Para visualizar a visão do arquivo salvo, clique no botão  para selecionar o arquivo desejado e, em seguida, clique no botão .

A planilha exibida, em resumo, pode ter a visualização expandida em vários níveis com o auxílio da ferramenta “[Ferramenta OLAP](#)”, basta clicar em , ou para voltar à situação anterior (resumo), clique em , nos seguintes campos:

- Gerência Regional;
- Localidade;
- Ano;

- Mês.

Salvar Visão Relatorio: Salvar

Carregar Visão Relatorio: SELECIONAR ARQUIVO... Nenhum arquivo selecionado.

Visualizar Relatorio

Quadro de Acompanhamento da Comercialização

Gerência Regional	Localidade	Measures	Ano	Mês
+Todas	+Todas	Imóveis Potenciais e Factiveis - Água	+Todos	395.949
		Imóveis Ligados, Ligados em Análise e Cortados - Água	+Todos	42.055.073
		Imóveis Suprimidos - Água	+Todos	2.268.309
		Economias Potenciais e Factiveis - Água	+Todos	980.575
		Economias Ligadas e Cortadas - Água	+Todos	48.305.551
		Economias Suprimidas - Água	+Todos	2.655.542
		Imóveis Potenciais e Factiveis - Esgoto	+Todos	36.876.342
		Imóveis Ligados - Esgoto	+Todos	7.189.054
		Imóveis Fora de Uso - Esgoto	+Todos	653.086
		Economias Potenciais e Factiveis - Esgoto	+Todos	41.363.787
		Economias Ligadas - Esgoto	+Todos	9.759.581
		Economias Ligadas Fora de Uso - Esgoto	+Todos	816.250

Slicer:

Com a expansão das informações, a tabela pode exceder o tamanho da tela e, para ter a visão completa, clique na barra de rolagem horizontal/vertical.

Salvar Visão Relatorio: Salvar

Carregar Visão Relatorio: SELECIONAR ARQUIVO... Nenhum arquivo selecionado.

Visualizar Relatorio

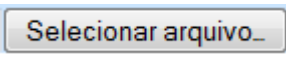
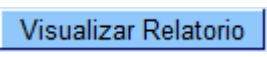


Quadro de Acompanhamento da Comercialização

Gerência Regional	Localidade	Measures	Ano	Mês											
				+Todos	01-Jan	02-Fev	03-Mar	04-Abr	05-Mai	06-Jun	07-Jul	08-Ago	09-Set	10-Out	
+Todas	+Todas	Imóveis Potenciais e Factiveis - Água	+Todos	395.949	31.791	31.960	32.892	32.822	37.342	38.221	38.655	29.905	30.460	30.538	
		Imóveis Ligados, Ligados em Análise e Cortados - Água	+Todos	42.055.073	3.345.800	3.355.315	3.364.960	3.374.721	3.995.467	4.007.272	4.020.551	3.299.071	3.309.154	3.317.761	
		Imóveis Suprimidos - Água	+Todos	2.268.309	179.564	178.989	178.694	178.824	216.851	216.343	215.631	181.157	180.704	180.875	
		Economias Potenciais e Factiveis - Água	+Todos	980.575	78.483	78.496	79.607	79.510	93.121	93.748	93.674	76.050	76.657	76.717	
		Economias Ligadas e Cortadas - Água	+Todos	48.305.551	3.843.695	3.855.466	3.867.014	3.879.520	4.586.128	4.600.341	4.621.698	3.785.231	3.805.165	3.808.404	
		Economias Suprimidas - Água	+Todos	2.655.542	210.312	209.704	209.407	209.661	253.664	253.195	252.404	211.905	211.374	211.705	
		Imóveis Potenciais e Factiveis - Esgoto	+Todos	36.876.342	2.933.698	2.940.208	2.946.443	2.954.107	3.507.414	3.516.214	3.518.695	2.897.804	2.905.910	2.911.796	
		Imóveis Ligados - Esgoto	+Todos	7.189.054	572.339	575.300	579.733	582.271	678.435	682.626	693.963	558.771	561.402	564.824	
		Imóveis Fora de Uso - Esgoto	+Todos	653.086	51.046	50.681	50.295	49.911	63.732	62.922	62.100	53.496	52.944	52.492	
		Economias Potenciais e Factiveis - Esgoto	+Todos	41.363.787	3.291.794	3.299.039	3.305.713	3.315.663	3.930.373	3.941.067	3.947.651	3.247.973	3.264.616	3.264.718	
		Economias Ligadas - Esgoto	+Todos	9.759.581	776.616	780.908	787.068	789.929	922.588	927.633	942.466	758.419	762.470	766.590	
		Economias Ligadas Fora de Uso - Esgoto	+Todos	816.250	63.956	63.592	63.120	62.680	79.532	78.468	77.529	66.696	65.997	65.395	

Slicer:

Funcionalidade dos Botões

Botão	Descrição da Funcionalidade
ABRIR OLAP	Ao clicar neste botão, o sistema gera o resumo do registro de atendimento por vários anos.
Salvar	Ao clicar neste botão, o sistema permite salvar a visão dos dados gerados em "xml".

Botão	Descrição da Funcionalidade
	Ao clicar neste botão, o sistema permite selecionar o arquivo visão gerado para exibição.
	Ao clicar neste botão, o sistema visualiza os dados do arquivo visão selecionado.
	Ao clicar neste hiperlink, o sistema permite a visualização expandida dos dados em vários níveis.
	Ao clicar neste hiperlink, o sistema retorna a posição inicial dos dados em exibição.

Clique [aqui](#) para retornar ao Menu Principal do GSAN

From:
<https://www.gsan.com.br/> - Base de Conhecimento de Gestão Comercial de Saneamento

Permanent link:
https://www.gsan.com.br/doku.php?id=ajuda:gerencial:quadro_de_acompanhamento_da_comercializacao_varios_anos&rev=1445018163

Last update: 31/08/2017 01:11

