



Consultar Dados Diários da Arrecadação - Aba Gerência

Esta aba apresenta o resumo da arrecadação agrupado por gerência regional. A funcionalidade encontra-se no caminho **GSAN > Arrecadação > Consultar Dados Diários da Arrecadação**.

O sistema apresenta a tela de consulta dos dados diários da arrecadação em seis abas:

- **Aba Parâmetros:** Apresenta a configuração de filtro que você montou;
- **Aba Gerência:** Agrupa o resumo diário da arrecadação por “Gerência Regional”;
- **Aba Arrecadador:** Agrupa o resumo diário da arrecadação por “Órgão Arrecadador”;
- **Aba Categoria:** Agrupa o resumo diário da arrecadação pela “Categoria de Tarifação de Imóvel”;
- **Aba Perfil:** Agrupa o resumo diário da arrecadação pelo “Perfil do Imóvel”;
- **Aba Documento:** Agrupa o resumo diário da arrecadação pelo “Tipo do Documento de Arrecadação” utilizado para efetuar o pagamento

As telas do tipo aba têm um comportamento padrão.

Clique [aqui](#) para obter uma explicação mais detalhada do funcionamento das telas do tipo aba.

Aba Gerência

Observação

Informamos que os dados exibidos nas telas a seguir são fictícios, e não retratam informações de clientes.

Gsan -> Arrecadacao -> Consultar Dados Diarios da Arrecadacao

Consultar Dados Diários | Parâmetros | Gerência | Arrecadador | Categoria | Perfil | Documento

Processamento Definitivo: 06/02/2015 18:26:18 Mês/Ano: 01/2015
Arrecadador: TODOS
Faturamento Cobrado em Conta: 2.458.053,34
Valor: 2.177.214,46 Percentual: 6,92 %

Gerência	Débitos	Descontos	Valor Arrecadado	Devolução	Arrecadação Líquida	% Mês
RCP - GERENCIA CAPITAL	1.989.915,85	0,00	1.989.915,85	0,00	<u>1.989.915,85</u>	91,40
GIN - GERENCIA INTERIOR	187.298,61	0,00	187.298,61	0,00	<u>187.298,61</u>	8,60
TODAS	2.177.214,46	0,00	2.177.214,46	0,00	<u>2.177.214,46</u>	100,00


Processamento Definitivo: 09/03/2015 18:08:20 Mês/Ano: 02/2015
Arrecadador: TODOS
Faturamento Cobrado em Conta: 2.639.537,03
Valor: 2.199.891,29 Percentual: 6,99 %

Gerência	Débitos	Descontos	Valor Arrecadado	Devolução	Arrecadação Líquida	% Mês
RCP - GERENCIA CAPITAL	2.025.204,90	0,00	2.025.204,90	0,00	<u>2.025.204,90</u>	92,06
GIN - GERENCIA INTERIOR	174.686,39	0,00	174.686,39	0,00	<u>174.686,39</u>	7,94
TODAS	2.199.891,29	0,00	2.199.891,29	0,00	<u>2.199.891,29</u>	100,00

Processamento Definitivo: 12/02/2016 18:24:07 Mês/Ano: 01/2016
Arrecadador: TODOS
Faturamento Cobrado em Conta: 3.058.670,83
Valor: 2.334.959,94 Percentual: 7,42 %

Gerência	Débitos	Descontos	Valor Arrecadado	Devolução	Arrecadação Líquida	% Mês
RCP - GERENCIA CAPITAL	2.141.790,03	0,00	2.141.790,03	0,00	<u>2.141.790,03</u>	91,73
GIN - GERENCIA INTERIOR	193.170,37	0,46	193.169,91	0,00	<u>193.169,91</u>	8,27
TODAS	2.334.960,40	0,46	2.334.959,94	0,00	<u>2.334.959,94</u>	100,00

Total do Período: **31.474.886,69**



◀ Voltar Avançar ▶

Voltar Cancelar

Versão: 11.1.05.2.3p (Online) 08/06/2016 - 16:30:27

A tela é apresentada com alguns campos contendo links para outras telas:

- Valor;
- Gerência

• **Arrecadação Líquida.**

Ao clicar no link dos campos **Valor** ou **Arrecadação Líquida**, o sistema irá apresentar a tela com o **Demonstrativo Diário da Arrecadação**, relativo aos pagamentos associados ao link.

Consultar Dados Diários da Arrecadação - Valores Diários

Processamento Definitivo: 06/02/2015 18:26:18 Mês/Ano: 01/2015

Último Processamento Atual: 07/03/2016 16:25:48

Arrecador: TODOS

Faturamento Cobrado em Conta: 2.458.053,34

Valor: **2.177.214,46**

Data	Quant Doc	Quant Pag	Débitos	Descontos	Valor Arrecadado	Devoluções	Arrecadação Líquida	%	Valor até o Dia	%
02/01/2015	3.487	3.672	148.260,71	0,00	148.260,71	0,00	148.260,71	6,81 %	148.260,71	6,81 %
03/01/2015	154	158	5.936,20	0,00	5.936,20	0,00	5.936,20	0,27 %	154.196,91	7,08 %
05/01/2015	4.533	4.749	179.524,93	0,00	179.524,93	0,00	179.524,93	8,25 %	333.721,84	15,33 %
06/01/2015	3.173	3.348	127.144,46	0,00	127.144,46	0,00	127.144,46	5,84 %	460.866,30	21,17 %
07/01/2015	2.962	3.172	125.133,35	0,00	125.133,35	0,00	125.133,35	5,75 %	585.999,65	26,92 %
08/01/2015	2.972	3.111	132.357,34	0,00	132.357,34	0,00	132.357,34	6,08 %	718.356,99	32,99 %
09/01/2015	2.368	2.499	104.292,12	0,00	104.292,12	0,00	104.292,12	4,79 %	822.649,11	37,78 %
10/01/2015	143	146	4.383,42	0,00	4.383,42	0,00	4.383,42	0,20 %	827.032,53	37,99 %
12/01/2015	3.512	3.831	165.892,53	0,00	165.892,53	0,00	165.892,53	7,62 %	992.925,06	45,61 %
13/01/2015	1.841	2.034	87.896,82	0,00	87.896,82	0,00	87.896,82	4,04 %	1.080.821,88	49,64 %
14/01/2015	1.724	1.877	82.205,80	0,00	82.205,80	0,00	82.205,80	3,78 %	1.163.027,68	53,42 %
15/01/2015	1.952	2.097	101.892,56	0,00	101.892,56	0,00	101.892,56	4,68 %	1.264.920,24	58,10 %
16/01/2015	1.827	2.024	85.015,73	0,00	85.015,73	0,00	85.015,73	3,90 %	1.349.935,97	62,00 %
17/01/2015	109	117	4.463,23	0,00	4.463,23	0,00	4.463,23	0,20 %	1.354.399,20	62,21 %
19/01/2015	2.974	3.174	132.260,86	0,00	132.260,86	0,00	132.260,86	6,07 %	1.486.660,06	68,28 %
20/01/2015	1.854	2.295	81.344,46	0,00	81.344,46	0,00	81.344,46	3,74 %	1.568.004,52	72,02 %
21/01/2015	1.505	1.676	59.232,56	0,00	59.232,56	0,00	59.232,56	2,72 %	1.627.237,08	74,74 %
22/01/2015	1.571	1.762	71.286,54	0,00	71.286,54	0,00	71.286,54	3,27 %	1.698.523,62	78,01 %
23/01/2015	1.356	1.534	76.138,99	0,00	76.138,99	0,00	76.138,99	3,50 %	1.774.662,61	81,51 %
24/01/2015	102	105	4.263,78	0,00	4.263,78	0,00	4.263,78	0,20 %	1.778.926,39	81,71 %
26/01/2015	2.333	2.726	104.996,14	0,00	104.996,14	0,00	104.996,14	4,82 %	1.883.922,53	86,53 %
27/01/2015	1.688	1.844	69.777,04	0,00	69.777,04	0,00	69.777,04	3,20 %	1.953.699,57	89,73 %
31/01/2015	10	10	235,64	0,00	235,64	0,00	235,64	0,01 %	2.177.214,46	100,00 %

Voltar
Fechar

Ao clicar no link do campo da **Gerência** será aberta a tela que detalhará a arrecadação por **Unidade de Negócio**.

Consultar Dados Diários da Arrecadação - Unidade Negócio

Processamento Definitivo: 06/02/2015 18:26:18		Mês/Ano: 01/2015
Último Processamento Atual: 07/03/2016 16:25:48		
Arrecadador: TODOS		
Faturamento Cobrado em Conta: 2.234.113,28		
Gerência:	RCP - GERENCIA CAPITAL	Valor: 1.989.915,85

Unidade de Negócio	Débitos	Descontos	Valor Arrecadado	Devolução	Arrecadação Líquida	% Mês
UNIDADE CAPITAL	1.989.915,85	0,00	1.989.915,85	0,00	1.989.915,85	100,00
TODAS	1.989.915,85	0,00	1.989.915,85	0,00	1.989.915,85	100,00



Fechar


Na tela acima, clicando no link do campo da **Unidade de Negócio**, será aberta a tela com o resumo da arrecadação por **Elo**. Clicando no link do campo **Elo**, será aberta a tela com o resumo da arrecadação por **Localidade**. Assim, a tela serve para afunilar o resumo da arrecadação, da **Unidade de Negócio** à **Localidade**.

Caso clique no link **Todas**, o sistema visualiza o resumo da arrecadação para todos os **Elos** e todas as **Localidades**.

Em quaisquer níveis de agregação, ao clicar em algum link de **Valor** ou **Arrecadação líquida**, o sistema visualiza a tela com o acompanhamento diário da arrecadação.


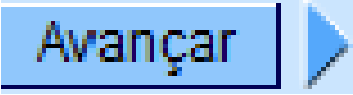
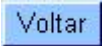

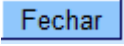
Caso haja alguma linha com a descrição do pagamento em vermelho, significa que o pagamento foi realizado em meses anteriores, mas que só foram classificados no **Mês/Ano** de referência em questão.

Para informações contendo a descrição dos campos clique [AQUI](#).

Em todas as telas, é possível a geração do relatório dos dados diários da arrecadação, através do ícone  , visualizado em todas as abas.

Funcionalidade dos Botões

As telas do tipo aba apresentam dois tipos de botões, que estão separados por uma linha horizontal no final das telas. Os botões que estão acima da linha horizontal, estão relacionados com a navegação entre as abas, e, os botões que estão abaixo da linha horizontal, têm efeito sobre todas as abas.

Botão	Descrição da Funcionalidade
	Estes botões estão na parte superior da linha horizontal, e devem ser utilizados para que o sistema retorne para a aba anterior. Estes botões só são apresentados na aba com a agregação principal. Ou seja, nas telas de “popup” com o detalhamento por Unidade de Negócio, Elo, ... estes botão não são apresentados.
	Estes botões estão na parte superior da linha horizontal, e devem ser utilizados para que o sistema avance para a próxima aba. Estes botões só são apresentados na aba com a agregação principal. Ou seja, nas telas de “popup” com o detalhamento por Unidade de Negócio, Elo, ... estes botão não são apresentados.
	Estando na aba com a agregação principal, utilize este botão para retornar para a tela de filtro, onde você poderá modificar a configuração dos parâmetros informados. Estando nas telas de “popup”, utilize este botão para voltar para a agregação anterior.
	Estando na aba com a agregação principal, utilize este botão para encerrar a funcionalidade e fazer com que o sistema volte para a tela principal.
	Estando na telas de “popup” com o detalhamento das informações, utilize este botão para fechar a tela de “popup”.

Clique [aqui](#) para retornar ao Menu Principal do GSAN

From:

<https://www.gsan.com.br/> - **Base de Conhecimento de Gestão Comercial de Saneamento**

Permanent link:

<https://www.gsan.com.br/doku.php?id=ajuda:gerencia&rev=1472127578>

Last update: **31/08/2017 01:11**

