



Consultar Dados Diários da Arrecadação - Aba Gerência

Esta aba apresenta o resumo da arrecadação agrupado por gerência regional. A funcionalidade encontra-se no caminho [Gsan](#) > [Arrecadação](#) > Consultar Dados Diários da Arrecadação.

O sistema apresenta a tela de consulta dos dados diários da arrecadação em seis abas:

- [Aba Parâmetros](#): Apresenta a configuração de filtro que você montou;
- [Aba Gerência](#): Agrupa o resumo diário da arrecadação por “Gerência Regional”;
- [Aba Arrecadador](#): Agrupa o resumo diário da arrecadação por “Órgão Arrecadador”;
- [Aba Categoria](#): Agrupa o resumo diário da arrecadação pela “Categoria de Tarifação de Imóvel”;
- [Aba Perfil](#): Agrupa o resumo diário da arrecadação pelo “Perfil do Imóvel”;
- [Aba Documento](#): Agrupa o resumo diário da arrecadação pelo “Tipo do Documento de Arrecadação” utilizado para efetuar o pagamento

As telas do tipo aba têm um comportamento padrão.

Clique [aqui](#) para obter uma explicação mais detalhada do funcionamento das telas do tipo aba.

Aba Gerência

A tela é apresentada com alguns campos são clicáveis:

- Valor
- Gerência
- Arrecadação Líquida

Ao clicar no “hyperlink” dos campos de “Valor” ou “Arrecadação Líquida” o sistema irá apresentar a tela com o “Demonstrativo Diário da Arrecadação” relativo aos pagamentos associados ao “hyperlink” .

Ao clicar no “hyperlink” do campo da “Gerência”, então será aberta a tela que detalhará a arrecadação por “Unidade de Negócio”.

Na sequência, ao clicar no “hyperlink” o campo da “Unidade de Negócio”, será aberta a tela com o resumo da arrecadação por “Elo”.

E, finalmente, ao clicar no “hyperlink” do campo “Elo”, será aberta a tela com o resumo da arrecadação por “Localidade” .

Veja o exemplo abaixo:

Consultar Dados Diários

Último Processamento: 19/03/2009 12:26:01

Mês/Ano: 03/2009

Valor: 32.223.300,24

Percentual: 100,00 %

Gerência	Débitos	Descontos	Valor Arrecadado	Devolução	Arrecadação Líquida	% Mês
GNM - NORTE	4.307.147,79	749,77	4.306.418,02	399,80	4.306.028,22	13,34
GNM - OESTE	4.045.770,44	742,60	4.045.027,84	0,00	4.045.027,84	12,55
GNM - LESTE	8.373.111,98	244,92	8.372.867,06	0,00	8.372.867,06	25,99
GNM - SUL	2.809.771,39	1.668,40	2.808.102,99	0,00	2.808.102,99	8,71
GNR - MATA SUL (VISEIRA)	1.047.426,75	1.324,57	1.046.102,18	0,00	1.046.102,18	3,25
GNR - MATA NORTE (CARPINHA)	1.122.135,19	706,73	1.121.428,46	0,00	1.121.428,46	3,48
GNR - AGRESTE CENTRAL (CARIUARI)	3.377.036,40	1.473,18	3.375.563,22	0,00	3.375.563,22	10,48
GNR - AGRESTE MERIDIONAL	2.506.203,00	1.892,44	2.504.310,56	0,00	2.504.310,56	7,77
GNR - PAJEU (SERRA TALHADA)	1.697.445,70	1.740,48	1.695.705,22	0,00	1.695.705,22	5,26
GNR - SAO FRANCISCO (DETEROLINA)	2.949.053,19	1.384,58	2.948.168,59	0,00	2.948.168,59	9,15
TODAS	32.225.621,71	11.927,67	32.223.694,04	399,80	32.223.300,24	100,00

Total do Período: 32.223.300,24

Voltar Avançar

Ao clicar em algum dos "hyperlinks" da "Gerência Regional" será aberta uma nova janela com o resumo da arrecadação por "Unidade de Negócio".

Consultar Dados Diários da Arrecadação - Unidade Negócio

Último Processamento: 19/03/2009 12:26:01

Mês/Ano: 03/2009

Gerência: GNR - AGRESTE CENTRAL (CARIUARI)

Valor: 3.375.563,22

Unidade de Negócio	Débitos	Descontos	Valor Arrecadado	Devolução	Arrecadação Líquida	% Mês
CAS AGRESTE CENTRAL (CARIUARI)	1.716.819,03	306,70	1.716.512,33	0,00	1.716.512,33	50,85
CAS AGRESTE SERTÃO (CONHECIMENTOS)	443.724,56	234,55	443.490,01	0,00	443.490,01	13,14
CAS ALTO CAPIMARI (SANTA CRUZ DO CAPIMARI)	405.639,84	162,48	405.477,36	0,00	405.477,36	12,01
CAS RUSSAS (GRAVATA)	810.852,97	769,45	810.083,52	0,00	810.083,52	24,00
TODAS	3.377.036,40	1.473,18	3.375.563,22	0,00	3.375.563,22	100,00

Fechar

Ao clicar no "hyperlink" da "Unidade de Negócio", será apresentado o resumo da arrecadação por "Elo".

Consultar Dados Diários da Arrecadação - ELO

Último Processamento: 19/03/2009 12:26:01

Mês/Ano: 03/2009

Gerência: GNR - AGRESTE CENTRAL (CARIUARI)

Unidade Negócio: CAS AGRESTE CENTRAL (CARIUARI)

Valor: 1.716.512,33

ELO	Débitos	Descontos	Valor Arrecadado	Devolução	Arrecadação Líquida	% Mês
CARIUARI	1.677.058,02	290,66	1.676.767,36	0,00	1.676.767,36	97,68
RIACHO DAS ALMAS	23.452,73	0,00	23.452,73	0,00	23.452,73	1,37
MANDACAJÁ	628,98	0,00	628,98	0,00	628,98	0,04
VILA RANSEL	1.433,11	0,00	1.433,11	0,00	1.433,11	0,08
COURO D'ANTAS	749,94	0,00	749,94	0,00	749,94	0,04
ALTO DO MOURA	9.877,86	16,04	9.861,82	0,00	9.861,82	0,57
VILA PINHOES	1.182,63	0,00	1.182,63	0,00	1.182,63	0,07
NOVA TRAPIA	2.435,76	0,00	2.435,76	0,00	2.435,76	0,14
TODAS	1.716.819,03	306,70	1.716.512,33	0,00	1.716.512,33	100,00

Voltar Fechar

Ao clicar no "hyperlink" de um "ELO", o sistema apresentará o resumo da arrecadação para as "LOCALIDADES" do "ELO" selecionado. Entretanto, ao clicar no "hyperlink" "TODOS", conforme o exemplo, o sistema apresentará o resumo da arrecadação para todas as "LOCALIDADES" de todos os "ELOS".

Consultar Dados Diários da Arrecadação - Localidade

Último Processamento: 19/03/2009 12:26:01

Mês/Ano: 03/2009

Gerência: GNR - AGRESTE CENTRAL (CARIUARI)

Unidade Negócio: CAS AGRESTE CENTRAL (CARIUARI)

Elo: TODOS

Valor: 1.716.512,33

Localidade	Débitos	Descontos	Valor Arrecadado	Devolução	Arrecadação Líquida	% Mês
CARIUARI	1.677.058,02	290,66	1.676.767,36	0,00	1.676.767,36	97,68
RIACHO DAS ALMAS	23.452,73	0,00	23.452,73	0,00	23.452,73	1,37
MANDACAJÁ	628,98	0,00	628,98	0,00	628,98	0,04
VILA RANSEL	1.433,11	0,00	1.433,11	0,00	1.433,11	0,08
COURO D'ANTAS	749,94	0,00	749,94	0,00	749,94	0,04
ALTO DO MOURA	9.877,86	16,04	9.861,82	0,00	9.861,82	0,57
VILA PINHOES	1.182,63	0,00	1.182,63	0,00	1.182,63	0,07
NOVA TRAPIA	2.435,76	0,00	2.435,76	0,00	2.435,76	0,14
TODAS	1.716.819,03	306,70	1.716.512,33	0,00	1.716.512,33	100,00

Voltar Fechar

Ao clicar neste botão, será apresentada a tela com a agregação anterior.

Em qualquer nível de agregação, ao clicar em algum "hyperlink" de "Valor", ou "Arrecadação Líquida", teremos a janela com o acompanhamento diário da arrecadação (Ver exemplo abaixo).

As linhas com os pagamentos em vermelho são referentes aos pagamentos realizados em meses anteriores, mas que só foram classificados no "Mês/Ano" de referência em questão.

Consultar Dados Diários da Arrecadação - Valores Diários

Último Processamento: 24/03/2009 11:49:01

Mês/Ano: 03/2009

Gerência: AGRESTE CENTRAL (CARIUARI)

Elo: CARIUARI

Localidade: CARIUARI


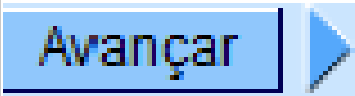
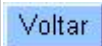

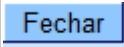
Valor: 2.268.042,69

Data	Quant	Quant	Débitos	Descontos	Valor Arrecadado	Devolução	Arrecadação Líquida	%	Valor até o Dia	%
10/05/2007	1	1	19,29	0,00	19,29	0,00	19,29	0,00 %	19,29	0,00 %
18/02/2009	1	1	36,70	0,00	36,70	0,00	36,70	0,00 %	57,99	0,00 %
25/02/2009	1	1	30,10	0,00	30,10	0,00	30,10	0,00 %	88,09	0,00 %
01/03/2009	2	2	47,11	0,00	47,11	0,00	47,11	0,00 %	135,20	0,01 %
03/03/2009	4.200	4.200	251.982,76	216,50	251.766,26	0,00	251.766,26	11,11 %	251.803,46	11,11 %
03/03/2009	2.313	2.313	100.808,36	3,56	100.804,80	0,00	100.804,80	4,44 %	352.608,26	15,55 %
04/03/2009	2.363	2.423	137.338,95	0,00	137.338,95	0,00	137.338,95	6,06 %	490.032,21	21,61 %
05/03/2009	2.157	2.282	96.914,51	76,80	96.837,71	0,00	96.837,71	4,27 %	586.870,12	25,88 %
06/03/2009	85	85	4.233,63	0,00	4.233,63	0,00	4.233,63	0,19 %	591.103,75	26,06 %
07/03/2009	425	425	14.845,90	0,00	14.845,90	0,00	14.845,90	0,65 %	605.949,65	26,72 %
08/03/2009	5	5	167,50	0,00	167,50	0,00	167,50	0,01 %	606.117,15	26,72 %
09/03/2009	3.848	3.874	156.128,84	0,00	156.128,84	0,00	156.128,84	6,88 %	762.246,00	33,81 %
10/03/2009	2.021	2.021	156.918,85	0,00	156.918,85	0,00	156.918,85	6,92 %	919.164,84	40,53 %
11/03/2009	2.840	2.735	142.889,53	0,00	142.889,53	0,00	142.889,53	6,30 %	1.062.054,37	46,83 %
12/03/2009	2.057	2.133	94.965,36	0,00	94.965,36	0,00	94.965,36	4,19 %	1.157.019,73	51,01 %
13/03/2009	2.056	2.092	113.852,03	0,00	113.852,03	0,00	113.852,03	5,02 %	1.270.869,76	56,03 %
14/03/2009	308	308	10.483,67	0,00	10.483,67	0,00	10.483,67	0,46 %	1.281.353,43	56,50 %
15/03/2009	10	10	269,28	0,00	269,28	0,00	269,28	0,01 %	1.281.622,71	56,51 %
16/03/2009	4.384	4.510	195.577,18	0,00	195.577,18	0,00	195.577,18	8,62 %	1.477.199,89	65,13 %
17/03/2009	2.848	2.870	112.872,87	0,00	112.872,87	0,00	112.872,87	4,98 %	1.590.072,76	70,11 %
18/03/2009	3.045	3.205	128.042,53	0,00	128.042,53	0,00	128.042,53	5,69 %	1.718.115,29	75,79 %
19/03/2009	2.821	2.884	162.176,74	0,00	162.176,74	0,00	162.176,74	7,15 %	1.880.292,03	82,94 %
20/03/2009	3.557	3.644	181.752,76	0,00	181.752,76	0,00	181.752,76	8,01 %	2.062.044,79	90,96 %
21/03/2009	444	449	13.893,19	0,00	13.893,19	0,00	13.893,19	0,61 %	2.075.937,98	91,57 %
22/03/2009	9	9	300,31	0,00	300,31	0,00	300,31	0,01 %	2.076.238,29	91,58 %
23/03/2009	3.839	3.945	180.901,40	0,00	180.901,40	0,00	180.901,40	8,42 %	2.257.139,69	100,00 %

Voltar Fechar

Funcionalidade dos Botões

As telas do tipo aba apresentam dois tipos de botões, que estão separados por uma linha horizontal no final das telas. Os botões que estão acima da linha horizontal, estão relacionados com a navegação entre as abas, e, os botões que estão abaixo da linha horizontal, têm efeito sobre todas as abas.

Botão	Descrição da Funcionalidade
	Estes botões estão na parte superior da linha horizontal, e devem ser utilizados para que o sistema retorne para a aba anterior. Estes botões só são apresentados na aba com a agregação principal. Ou seja, nas telas de "popup" com o detalhamento por Unidade de Negócio, Elo, ... estes botão não são apresentados.
	Estes botões estão na parte superior da linha horizontal, e devem ser utilizados para que o sistema avance para a próxima aba. Estes botões só são apresentados na aba com a agregação principal. Ou seja, nas telas de "popup" com o detalhamento por Unidade de Negócio, Elo, ... estes botão não são apresentados.
	Estando na aba com a agregação principal, utilize este botão para retornar para a tela de filtro, onde você poderá modificar a configuração dos parâmetros informados. Estando nas telas de "popup", utilize este botão para voltar para a agregação anterior.
	Estando na aba com a agregação principal, utilize este botão para encerrar a funcionalidade e fazer com que o sistema volte para a tela principal.
	Estando na telas de "popup" com o detalhamento das informações, utilize este botão para fechar a tela de "popup".

Clique [aqui](#) para retornar ao Menu Principal do GSAN

From:

<https://www.gsan.com.br/> - **Base de Conhecimento de Gestão Comercial de Saneamento**

Permanent link:

<https://www.gsan.com.br/doku.php?id=ajuda:gerencia&rev=1439838213>

Last update: **31/08/2017 01:11**

