




Gerar Relatório de Negativas Excluídas

Esta funcionalidade descreve os procedimentos necessários para a geração do relatório de negativas excluídas. Ao final do procedimento, devemos ter gerado um relatório em PDF de negativas excluídas.

A funcionalidade pode ser acessada através do caminho: **GSAN > Cobrança > Negativação > Relatórios > Gerar Relatório Negativas Excluídas.**

Feito isso, o sistema visualiza a tela a seguir:



Gsan241 - Base: gsan_comercial_caern de 10 M
Comunidade e Ajuda do GSAN
Gsan -> Cobrança -> Negativacao -> Relatorios -> Gerar Relatório Negativacoes Excluídas

Cidades
Ministério das Cidades

Menu GSAN

Gsan

Entre em Contato

Alterar Senha

Data Atual:
17/08/2015

Usuário:
admin

Grupo:
TECNOLOGIA DA
INFORMACAO

Nº Acesso:
15528

Data Ult. Acesso:
14/08/2015 04:56:49

Sair

Consulta do Resumo da Negativação/Relatório

Para gerar o relatório/consulta do resumo da negativação, informe os dados abaixo:

Negativador:*

01MATADOURO MUNICIPAL
CAMARA DIRIGENTES L DE NATAL
SERASA SA

Período do Envio da Negativação:

03/08/2015

 a

10/08/2015

dd/mm/aaaa

Período da Exclusão da Negativação:

03/08/2015

 a

07/08/2015

dd/mm/aaaa

Motivo da Exclusão da Negativação:

CORRECAO DE ENDERECO

Título do Comando:

teste analista

Grupo de Cobrança:

GRUPO 01 LOC 115 URZS
GRUPO 02 LOC 130 URZL
GRUPO 03 LOC 150/170 URZO

Gerência Regional:

ASSU
CAICO
CARLOS SANTANA

Unidade de Negócio:

UNID. DE RECEITA DE CLIENTES ESPECIAIS
UNID. DE RECEITA DE ASSU
UNID. DE RECEITA DE CAICO

Localidade Pólo:

606

ALEXANDRIA

Localidade:

606

ALEXANDRIA

Setor Comercial:

1

ALEXANDRIA

Quadra:

2222

Perfil do Imóvel:

ASASD
CLIENTE CORPORATIVO
CORPORATIVO 100

Categoria:

COMERCIAL
INDUSTRIAL
PUBLICO

Tipo de Cliente:

ADMINISTRACAO DIRETA ESTADUAL
ADMINISTRACAO DIRETA FEDERAL
ADMINISTRACAO DIRETA MUNICIPAL

Esfera de Poder:

CAERN
ESTADUAL
FEDERAL

Situação Ligação de Água:

CANCEL/INEXISTENTE
CORTADO
FACTIVEL

Situação Ligação de Esgoto:

CORTADO
FACTIVEL
LIGADO


* Campo Obrigatório

Limpar


Cancelar

Gerar Consulta

Agora é possível informar os dados para a geração do relatório de negativas excluídas, para que o sistema visualize, do banco de dados, as negativas excluídas, conforme os critérios de seleção informados na tela. No campo obrigatório **Negativador**, selecione o agente negativador vinculado aos clientes negativados.

Caso queira especificar mais a consulta para a geração do relatório, preencha os demais campos opcionais conforme a necessidade, utilizando o botão de pesquisa  sempre que não souber informar algum dado.



Feito isso, clique no botão **Gerar Consulta**. O sistema efetua a geração do relatório de negativas excluídas, conforme os dados informados:

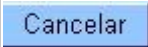
	GSAN - Sistema Integrado de Gestão de Serviços de Saneamento NEGATIVACIONES EXCLUIDAS CONVENIO: SERASA SA	PAG 1/2 17/08/2015 11:07:25								
<div>Negativador: SERASA SA Periodo envio: Periodo exclusão: Motivo Exclusão Titulo Comando: Elo Polo: Localidade: Setor Comercial: Quadra: Grupo Cobrança: Gerência Regional: Unidade Negócio: Perfil Imóvel: Categoria: Tipo Cliente: Esfera Poder: Ligação Água Situação: Ligação Esgoto Situação:</div>										
MATRICULA	NOME CLIENTE	CPF/CNPJ	VLR NEGATIVADO	VLR ENT.	VLR ENT. PAGA	VLR PARC.	VLR PARC. PAGO	VLR PAGO	DT EXCLUSAO	DT DEBITO
MOTIVO										
02/07/2009										
ESC DIST CENTRAL DE PARNAMIRIM										
6247905	JARLUSE MARIA DE MOURA RENEGOCIACAO DA DIVIDA	70229236472	1.069,87	200,00	0,00	1.481,74	0,00	0,00	16/07/2015	05/08/2010
EMAUS										
4848938	WILLAMI CAVALCANTE PAGAMENTO DA DIVIDA	03241359476	238,64	0,00	0,00	0,00	0,00	238,64	16/07/2015	16/07/2015

Preenchimento dos Campos

Campo	Orientações para Preenchimento
Negativador	Campo obrigatório. Selecione o agente negativador, a partir da lista apresentada.

Funcionalidade dos Botões

Botão	Descrição da Funcionalidade
	Ao clicar neste botão, o sistema efetua uma pesquisa no banco de dados conforme as informações do campo vinculado.
	Ao clicar neste botão, o sistema apaga os dados preenchidos em um único campo.
Gerar Consulta	Ao clicar neste botão, o sistema gera o relatório de negativas excluídas conforme os dados informados.
Limpar	Ao clicar neste botão, o sistema apaga todos os campos preenchidos da tela.

Botão	Descrição da Funcionalidade
	Ao clicar neste botão, o sistema retorna para a tela do Menu inicial.

Clique [aqui](#) para retornar ao Menu Principal do GSAN.

From:

<https://www.gsan.com.br/> - Base de Conhecimento de Gestão Comercial de Saneamento

Permanent link:

https://www.gsan.com.br/doku.php?id=ajuda:gerar_relatorio_negativacoes_excluidas&rev=1439821000

Last update: 31/08/2017 01:11

