

# Movimentar Ordem de Serviço - Aba Gerar OS

Esta funcionalidade permite movimentar OS de Cobrança por Resultado, através da Aba Gerar Ordem de Serviço, podendo ser acessada no caminho: [GSAN](#) > [Cobrança](#) > [Cobrança por Resultado](#) > [Consultar Comandos de Conta em Cobrança por Empresa](#).

O sistema exibe a tela em quatro “Abas”. Para ver maiores detalhes, clique no link abaixo:

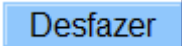
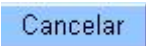
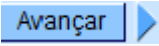

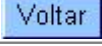
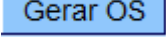
- [Emitir OS](#)
- [Gerar OS](#)
- [Encerrar OS](#)
- [Consultar OS](#)

O usuário terá a opção informar o intervalo de valor de débito para refinar a seleção dos imóveis, em substituição do intervalo de valor de conta.

Ao informar o intervalo de valor do débito, o sistema irá pesquisar os imóveis onde a soma dos débitos está neste intervalo e os retornará para a geração das ordens de serviço.

A interface apresenta uma barra superior com o título 'Movimentar Ordem de Serviço - Gerar OS' e quatro abas: 'Emitir OS', 'Gerar OS' (ativa), 'Encerrar OS' e 'Consultar OS'. Abaixo, há uma instrução: 'Para gerar OS para comandos de contas em cobrança por empresa, informe os dados abaixo:'. O formulário contém os seguintes campos: 'Comando de Conta de Cobrança:' com o valor '534'; 'Tipo de Serviço:\*' com uma seta para baixo; 'Matrícula do Imóvel:' com cinco campos de entrada; 'Categoria:' com uma lista suspensa contendo 'COMERCIAL' e 'INDUSTRIAL'; 'Perfil do Imóvel:' com uma lista suspensa contendo 'CHAFARIZ' e 'CORPORATIVO'; 'Situação da Ligação da Água:' com uma lista suspensa contendo 'CORTADO' e 'EM ANALISE'; e 'Intervalo de Valor de Conta:' com dois campos de entrada separados por 'a'. Na base, há uma barra com os botões 'Voltar', 'Desfazer', 'Cancelar' e 'Gerar OS'. Acima do botão 'Gerar OS', há uma barra com os botões 'Voltar' e 'Avançar'.

# Funcionalidade dos Botões

Botão	Descrição da Funcionalidade
	Ao clicar neste botão, o sistema desfaz o último comando realizado.
	Ao clicar neste botão, o sistema cancela a operação e retornar à tela principal.
	Ao clicar neste botão, o sistema avança para a próxima aba.\\
	Ao clicar neste botão, o sistema retornar à aba anterior.
	Ao clicar neste botão, o sistema retornar à tela anterior.
	Ao clicar neste botão, o sistema comanda a geração de ordem de serviço.

Clique [aqui](#) para retornar ao Menu Principal do GSAN

From:

<https://www.gsan.com.br/> - **Base de Conhecimento de Gestão Comercial de Saneamento**

Permanent link:

[https://www.gsan.com.br/doku.php?id=ajuda:gerar\\_os](https://www.gsan.com.br/doku.php?id=ajuda:gerar_os)

Last update: **31/08/2017 01:11**

