



Gerar Guia de Pagamento Avulsa de Prejuízo

Esta opção do sistema permite realizar um cálculo de prejuízo, com emissão de uma **Guia de Pagamento** cobrando por um consumo não faturado devido à fraude no hidrômetro do imóvel ou à ligação clandestina/direta. Neste caso, o sistema fará a apuração do consumo devido, incluindo a cobrança.

O acesso a esta funcionalidade pode ser realizado via **Menu** do sistema: **GSAN > Faturamento > Guia de Pagamento > Gerar Guia de Pagamento Avulsa de Prejuízo**. Feito isso, o sistema acessa a tela a seguir:

Observação

Informamos que os dados exibidos nas telas a seguir são fictícios, e não retratam informações de clientes.

Gerar Guia de Pagamento Avulsa de Prejuízo

Informe os dados abaixo para pesquisar as contas a serem incluídas na Guia de Pagamento.

Matrícula do Imóvel:* 239540 001.415.1105.0075.071

Período de Referência das Contas:* 01/2017 a 03/2017

Calcular:* ☐ Água ☐ Esgoto ☒ Ambos

Consumo médio de água:* 45

Consumo médio de esgoto:* 45

Anormalidades leitura: ANIMAL SOLTO ▼

Versão: Corretiva (Batch) 23/02/2018 - 14:40:34

O cálculo de pagamento avulso é feito depois de informada a média de consumo e calculada a diferença do que foi cobrado com essa média. Inicialmente informe os campos obrigatórios (sinalizados em tela por um asterisco **vermelho**). Em seguida, selecione o campo **Anormalidade de Leitura** e, finalmente, clique no botão **Pesquisar**. Para detalhes sobre o preenchimento dos campos clique **AQUI**.

O sistema acessa a tela a seguir:

Gsan -> Faturamento -> Guia de Pagamento -> Gerar Guia de Pagamento Avulso Prejuizo


Lista de Contas Para Geração de Guia Pagamento Avulsa de Prejuízo

Dados do Imóvel

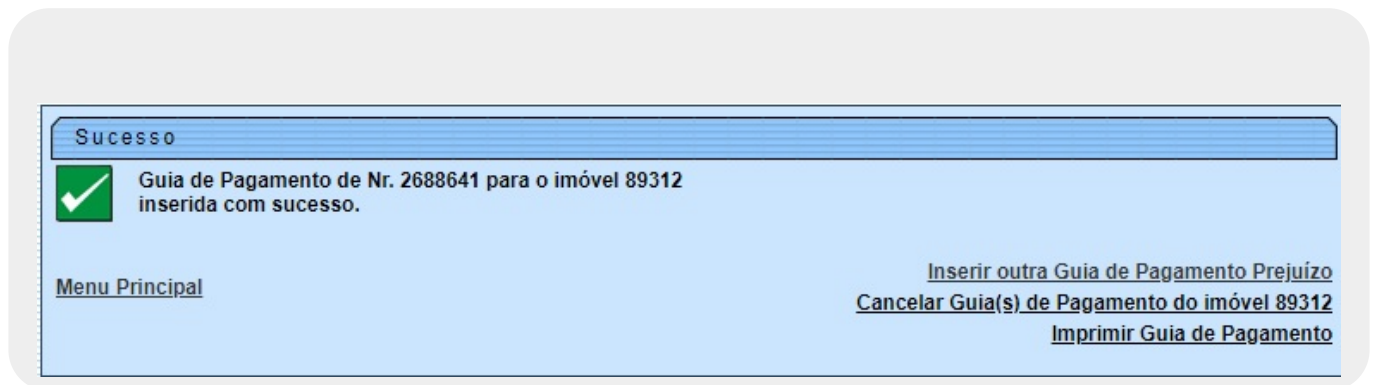
Imóvel: 89312
 Inscrição: 001.214.1101.0001.
 Cliente: JOAO GARCIA
 Situação de Ligação de Água: CORTADA
 Situação de Ligação de Esgoto: LIGADA
 Consumo Calculado de Água: 45
 Consumo Calculado de Esgoto: 45
 Calculo de: Água e Esgoto

Lista de Contas							
Todos	Mês/Ano Referência	Consumo Original Água	Consumo Original Esgoto	Valor Original	Valor Calculado	Diferença	Atualização
<input type="checkbox"/>	01/2017	32	32	R\$ 203,64	R\$ 348,60	R\$ 144,96	R\$ 13,27
<input type="checkbox"/>	02/2017	23	23	R\$ 112,49	R\$ 348,60	R\$ 236,11	R\$ 18,30
TOTAL			R\$ 412,64	R\$ 316,13	R\$ 697,20	R\$ 381,07	R\$ 31,57
VALOR TOTAL DA GUIA			R\$ 0,00				

Versão: Corretiva (Batch) 23/02/2018 - 14:40:34


Acima, o sistema traz o resultado da pesquisa, com a lista de contas que entrarão na geração da guia de pagamento avulsa de prejuízo. No quadro **Lista de contas** selecione a conta que deseja incluir ou clique em **Todos**, para selecionar todas. Depois, clique em [Gerar Guia](#). Caso queira imprimir a lista de contas, clique em .

Tela de Sucesso



Agora, para imprimir a **Guia de Pagamento Avulsa de Prejuízo**, clique no *link* correspondente na tela de sucesso acima. Feito isso, o sistema visualiza a guia para impressão.

Guia de Pagamento Avulsa de Prejuízo



Serviço Autônomo de Água e Esgoto de Sorocaba
AVENIDA PEREIRA DA SILVA - SAAE - 1285 - JD SANTA ROSALIA SOROCABA SP 18095-340
CNPJ: 71.480.560/0001-39 - ISNC. ESTADUAL N° - DISPENSADA
Informações e/ou Reclamações - Ligue 08007701195
Documento N.º: 2018/2688641

MATRÍCULA 00008931.2 CLIENTE JOAO SABIO CPF/CNPJ: VENCIMENTO 28/02/2018

INSCRIÇÃO 001.214.1101.0001 ENDEREÇO DO IMÓVEL RUA CORYPHEU DE AZEVEDO MARQUES, JD WILMA SOROCABA SP 18090-

ENDEREÇO PARA ENTREGA

OBSERVAÇÃO:

DESCRIÇÃO DOS SERVIÇOS E TARIFAS	VALOR R\$
PREJUÍZO 1/1	412,64

NOSSO NÚMERO: 14748230702688641-6 TOTAL R\$ 412,64

VIA CLIENTE AUTENTICAÇÃO MECÂNICA

Emitido por: GSANPCG Emitido em: 26/02/2018



MATRÍCULA 00008931.2

INSCRIÇÃO 001.214.1101.0001.011

VENCIMENTO 28/02/2018

VALOR R\$ 412,64


82600000004-0 12640091001-7 00008931200-3 26886410011-3



VIA SOROCABA





AUTENTICAÇÃO MECÂNICA

Preenchimento dos Campos

Campo	Preenchimento dos Campos
Matrícula do Imóvel	<p>Campo obrigatório. Informe a matrícula de um imóvel e tecla Enter, ou clique no botão Pesquisar , que fica ao lado do campo. Neste caso será apresentada uma tela de popup, onde será possível Pesquisar Imóvel no cadastro.</p> <p>Após a informação da matrícula de um imóvel, ou da seleção de um imóvel na tela de pesquisa, o sistema preenche automaticamente a inscrição do imóvel ao lado.</p>

Campo	Preenchimento dos Campos
Período de Referência das Contas	Campo obrigatório. Informe o período, no formato MM/AAAA.
Calcular	Campo obrigatório. Selecione as opções, entre calcular: <i>Água</i> , <i>Esgoto</i> ou <i>Ambos</i> .
Consumo médio de água	Campo obrigatório. Informe com até sete dígitos.
Consumo médio de esgoto	Campo obrigatório. Informe com até sete dígitos..
Tipo de Débito	<p>Campo obrigatório - Informe o código do Tipo de Débito e tecle Enter, ou clique no botão Pesquisar , que fica ao lado do campo. Neste caso será apresentada uma tela de popup, onde será possível Pesquisar Tipo de Débito na base de dados.</p> <p>Após a informação do código do Tipo de Débito, ou da seleção de um Tipo de Débito na tela de pesquisa, o sistema atualizará a descrição do tipo do débito no campo correspondente.</p> <p>Para limpar os campos relacionados ao Tipo de Débito, clique no botão Limpar Campo .</p> <p>O sistema não permitirá a inserção de mais de uma Guia de Pagamento para o mesmo Tipo de Débito, e o mesmo Registro de Atendimento.</p> <p>Caso tenha sido informada uma Ordem de Serviço, e o Tipo de Serviço da Ordem de Serviço esteja associado a um Tipo de Débito; então o sistema selecionará e apresentará o Tipo de Débito vinculado à Ordem de Serviço e não permitirá que seja alterado.</p> <p>O sistema não permitirá a inclusão da Guia de Pagamento, se o Tipo de Financiamento do Tipo de Débito selecionado não corresponder a Serviço.</p>
Anormalidades leitura	Selecione, da lista disponibilizada pelo sistema.

Funcionalidade dos Botões

Botão	Descrição da Funcionalidade
	Utilize este botão para ativar a funcionalidade: Pesquisar Imóvel . Deve ser utilizado quando você não souber qual é a chave identificadora dos respectivos campos.
	Utilize este botão para limpar as informações existentes nos campos, a ele, associados.
Desfazer	Utilize este botão para fazer com que a tela volte ao seu estado inicial de exibição.
Cancelar	Utilize este botão para fazer com que o sistema encerre a tela sem salvar o que está sendo feito, e volte para a tela principal.
Pesquisar	Utilize este botão para pesquisar com base nos parâmetros informados.
Voltar	Utilize este botão para que o sistema volte à tela inicial.
Gerar Guia	Ao clicar neste botão, o sistema gera a guia de pagamento avulsa de prejuízo.

Referências

Gerar Guia Pagamento Avulsa Prejuízo

Termos Principais

Faturamento

Clique [aqui](#) para retornar ao Menu Principal do GSAN.



From:
<https://www.gsan.com.br/> - Base de Conhecimento de Gestão Comercial de Saneamento

Permanent link:
https://www.gsan.com.br/doku.php?id=ajuda:gerar_guia_de_pagamento_avulsa_de_prejuizo&rev=1519656099

Last update: 26/02/2018 14:41

