



Gerar Contas

Esta opção do sistema permite a geração de um relatório de contas por **Mês/Ano** de faturamento. O acesso a esta funcionalidade pode ser realizado através do **Menu** do sistema: **GSAN >**

Faturamento > Gerar Contas.

Feito isso, o sistema acessa a tela abaixo:

Observação

Informamos que os dados exibidos nas telas a seguir são fictícios, e não retratam informações de clientes.

Relatório de Contas

Para gerar as Contas, informe os dados gerais abaixo:

Mês/Ano*: 10/2017 (mm/aaaa)

Grupo*: GRUPO 505

Localidade Inicial: 129 SAO JOSE DE SABUGI

Localidade Final: 129 SAO JOSE DE SABUGI

Setor Comercial Inicial:

Setor Comercial Final:

Rota Inicial: Rota Final:

Sequencial de Rota Inicial: Sequencial de Rota Final:

Esfera Poder: CAGEPA
ESTADUAL
FEDERAL

Imprimir*: ☒ Todos ☐ Apenas em Revisão ☐ Sem Revisão

Gerar*: ☐ Todos ☒ Entrega no Imóvel ☐ Entrega no Responsável

Ordenação*: ☒ Rota ☐ Inscrição ☐ Responsável/Inscrição

Tipo de Impressão*: ☐ Um por página ☒ Dois por página

* Campos obrigatórios

Limpar Gerar

Versão: 3.22.3.0 (Online) 03/04/2018 - 8:39:12









Acima, informe os campos obrigatórios (sinalizados por um asterisco **vermelho**) e clique em **Gerar**. O sistema gera o relatório conforme a seleção do campo obrigatório **Gerar**. Caso a opção selecionada seja **Entrega no Imóvel**, o sistema gera o relatório conforme modelo **AQUI**. Caso a opção selecionada seja **Entrega no Responsável** o sistema gera o relatório conforme modelo **AQUI**. Caso a opção selecionada seja **Todos**, o sistema emite a conta para cada cliente dentro dos parâmetros informados.

Relatório Entrega no Imóvel



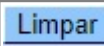

000029		000058	
	6915815.0		4320229.2
GUDEN/VANIA SANTOS	129.001.446.0207.	MARIA DOMICIANO	129.001.145.0307.
RUA JOSEFA ZELIA DE MORAIS, S/N		RUA MANOEL G SATURNINO, 93	
B.DOMINGAO	S. JOSE DO SABUGI	CENTRO	S. JOSE DO SABUGI
LIGADO	POTENCIAL	LIGADO	POTENCIAL
	1 0 0 0		1 0 0 0
897	09/2017	799	09/2017
897	40,11	795	36,84
4	1.15	4	27,85
02/10/2017	7.44	02/10/2017	7.44
31	3.56	31	3.56
REALIZADA	1.85	REALIZADA	1.85
MEDIA IMOVEL		REAL	
42		31/10/2017	
31/10/2017			
	10/2017		10/2017
09/2017 2	A06X056189	09/2017 5	A05F051936
08/2017 6	19/06/2008	08/2017 3	06/12/2005
07/2017 3	SENSUS	07/2017 6	FAE
06/2017 6	EXT LACRE	06/2017 3	EXT LACRE
05/2017 6	3 MSH	05/2017 4	3 MSH
04/2017 2		04/2017 5	
4		4	
	36,84		36,84
10/2017		10/2017	
	15/10/2017		15/10/2017
SR. USUARIO: EM 31/01/2018, REGISTRAMOS QUE V.SA. ESTAVA EM DÉBITO. COMPAREÇA AOS POSTOS DE ATENDIMENTO PARA REGULARIZAR. CASO TENHA PAGO APÓS A DATA INDICADA, DESCONSIDERE.		SR. USUARIO: EM 31/01/2018, REGISTRAMOS QUE V.SA. ESTAVA EM DÉBITO. COMPAREÇA AOS POSTOS DE ATENDIMENTO PARA REGULARIZAR. CASO TENHA PAGO APÓS A DATA INDICADA, DESCONSIDERE.	
82600000000-8 36840010129-2 06915815001-6 10201700003-9		826600000000-2 36840010129-2 04320229201-7 10201700003-9	
	10/2017		10/2017
P-29		P-29	
GUDEN/VANIA SANTOS		MARIA DOMICIANO	
129.001.446.0207.000	36,84	129.001.145.0307.000	36,84
	15/10/2017		15/10/2017

Relatório Entrega no Responsável

Preenchimento dos campos

Campo	Preenchimento dos Campos
Mês/Ano	Campo obrigatório - Informe o mês e o ano de referência para a geração do relatório de contas, no formato MM/AAAA.
Grupo	Selecione, da lista disponibilizada pelo sistema.
Localidade Inicial	Informe o código da localidade inicial do imóvel com até três dígitos ou clique em  para selecionar a localidade desejada. O nome da localidade será exibido ao lado do campo. Para apagar o conteúdo do campo, clique em  ao lado do campo de exibição. Ao digitar o conteúdo no campo inicial, este é replicado no campo final correspondente; ao limpar o conteúdo do campo inicial, este é limpo no campo final correspondente.
Localidade Final	Informe o código da localidade final do imóvel com até três dígitos ou clique em  para selecionar a localidade desejada. O nome da localidade será exibido ao lado do campo. Para apagar o conteúdo do campo, clique em  ao lado do campo de exibição. Ao digitar o conteúdo no campo inicial, este é replicado no campo final correspondente; ao limpar o conteúdo do campo inicial, este é limpo no campo final correspondente.
Setor Comercial Inicial	Informe o código do setor comercial inicial do imóvel com até três dígitos ou clique em  para selecionar o setor comercial desejado. O nome do setor será exibido ao lado do campo. Para apagar o conteúdo do campo, clique em  ao lado do campo de exibição. Ao digitar o conteúdo no campo inicial, este é replicado no campo final correspondente; ao limpar o conteúdo do campo inicial, este é limpo no campo final correspondente.
Setor Comercial Final	Informe o código do setor comercial final do imóvel com até três dígitos ou clique em  para selecionar o setor comercial desejado. O nome do setor será exibido ao lado do campo. Para apagar o conteúdo do campo, clique em  ao lado do campo de exibição. Ao digitar o conteúdo no campo inicial, este é replicado no campo final correspondente; ao limpar o conteúdo do campo inicial, este é limpo no campo final correspondente.
Rota Inicial	Informe o código da rota inicial com até quatro dígitos.
Rota Final	Informe o código da rota final com até quatro dígitos.
Sequencial de Rota Inicial	Informe o código da rota inicial com até quatro dígitos.
Sequencial de Rota Final	Informe o código da rota final com até quatro dígitos.
Esfera de Poder	Selecione, das opções disponibilizadas pelo sistema.
Imprimir	Selecione, das opções disponibilizadas pelo sistema.
Gerar	Selecione, das opções disponibilizadas pelo sistema.
Ordenação	Selecione, das opções disponibilizadas pelo sistema.
Tipo de Impressão	Selecione, das opções disponibilizadas pelo sistema.

Funcionalidade dos Botões

Botão	Descrição da Funcionalidade
	Utilize este botão para ativar a funcionalidade Pesquisar Imóvel . Deve ser utilizado quando você não souber qual é a matrícula do imóvel, para o qual, você deseja inserir uma conta.
	Utilize este botão para limpar as informações existentes no campo Matrícula do Imóvel , e dos campos relacionados.
	Utilize este botão para limpar todos os campos preenchidos da tela.
	Utilize este botão para gerar o relatório conforme os parâmetros informados.

Referências

Gerar Contas

Termos Principais

Faturamento

Clique **aqui** para retornar ao Menu Principal do GSAN

From:

<https://www.gsan.com.br/> - **Base de Conhecimento de Gestão Comercial de Saneamento**

Permanent link:

https://www.gsan.com.br/doku.php?id=ajuda:gerar_contas&rev=1522849064

Last update: **04/04/2018 13:37**

