



Gerar Contas

Esta opção do sistema permite a geração de um relatório de contas por **Mês/Ano** de faturamento. O acesso a esta funcionalidade pode ser realizado através do **Menu** do sistema: **GSAN >**

Faturamento > Gerar Contas.

Feito isso, o sistema acessa a tela abaixo:

Observação

Informamos que os dados exibidos nas telas a seguir são fictícios, e não retratam informações de clientes.

Relatório de Contas

Para gerar as Contas, informe os dados gerais abaixo:

Mês/Ano*: 10/2017 (mm/aaaa)

Grupo*: GRUPO 505

Localidade Inicial: 129 SAO JOSE DE SABUGI

Localidade Final: 129 SAO JOSE DE SABUGI

Setor Comercial Inicial:

Setor Comercial Final:

Rota Inicial: Rota Final:

Sequencial de Rota Inicial: Sequencial de Rota Final:

Esfera Poder: CAGEPA
ESTADUAL
FEDERAL

Imprimir*: ☒ Todos ☐ Apenas em Revisão ☐ Sem Revisão

Gerar*: ☐ Todos ☒ Entrega no Imóvel ☐ Entrega no Responsável

Ordenação*: ☒ Rota ☐ Inscrição ☐ Responsável/Inscrição

Tipo de Impressão*: ☐ Um por página ☒ Dois por página

* Campos obrigatórios

Limpar Gerar

Versão: 3.22.3.0 (Online) 03/04/2018 - 8:39:12









Acima, informe os campos obrigatórios (sinalizados por um asterisco **vermelho**) e clique em **Gerar**.
O sistema gera o relatório conforme a seleção do campo obrigatório **Gerar: Entrega no Imóvel** (conforme modelo **AQUI**) ou **Entrega no Responsável** (conforme modelo **AQUI**). Caso a opção selecionada seja **Todos**, o sistema emite a conta para cada cliente dentro dos parâmetros informados.

Relatório Entrega no Imóvel



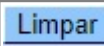

000029										000058									
6915815.0										4320229.2									
GUDEN/VANIA SANTOS										MARIA DOMICIANO									
RUA JOSEFA ZELIA DE MORAIS, S/N										RUA MANOEL G SATURNINO, 93									
B.DOMINGAO S. JOSE DO SABUGI										CENTRO S. JOSE DO SABUGI									
LIGADO POTENCIAL 1 0 0 0										LIGADO POTENCIAL 1 0 0 0									
897 897 09/2017 40,11										799 799 09/2017 36,84									
4 02/10/2017 7,44										4 02/10/2017 7,44									
31 REALIZADA 3,56										31 REALIZADA 3,56									
MEDIA IMOVEL 1,65										MEDIA IMOVEL 1,65									
42 31/10/2017										31/10/2017									
10/2017										10/2017									
09/2017 2 A06X056189 AGUA										09/2017 5 A05F051936 AGUA									
08/2017 6 19/08/2008 RESIDENCIAL 001										08/2017 3 06/12/2005 RESIDENCIAL 001									
07/2017 3 SENSUS CONSUMO DE AGUA										07/2017 6 FAE CONSUMO DE AGUA									
06/2017 6 EXT LACRE 3 M3/H										06/2017 3 EXT LACRE 3 M3/H									
05/2017 6 LM										05/2017 4									
04/2017 2										04/2017 5									
4										4									
36,84										36,84									
10/2017										10/2017									
SR. USUARIO EM 31/01/2018, REGISTRAMOS QUE V.SA. ESTAVA EM DEBITO. COMPREENHA AOS POSTOS DE ATENDIMENTO PARA REGULARIZAR. CASO TENHA PAGO APÓS A DATA INDICADA, DESCONSIDERE.										SR. USUARIO EM 31/01/2018, REGISTRAMOS QUE V.SA. ESTAVA EM DEBITO. COMPREENHA AOS POSTOS DE ATENDIMENTO PARA REGULARIZAR. CASO TENHA PAGO APÓS A DATA INDICADA, DESCONSIDERE.									
82600000000-8 36840010129-2 06915815001-6 10201700003-9										82660000000-2 36840010129-2 04320229201-7 10201700003-9									
10/2017										10/2017									
P-29										P-29									
GUDEN/VANIA SANTOS										MARIA DOMICIANO									
129.001.446.0207.000										129.001.145.0307.000									
36,84 15/10/2017										36,84 15/10/2017									

Relatório Entrega no Responsável

Preenchimento dos campos

Campo	Preenchimento dos Campos
Mês/Ano	Campo obrigatório - Informe o mês e o ano de referência para a geração do relatório de contas, no formato MM/AAAA.
Grupo	Selecione, da lista disponibilizada pelo sistema.
Localidade Inicial	Informe o código da localidade inicial do imóvel com até três dígitos ou clique em  para selecionar a localidade desejada. O nome da localidade será exibido ao lado do campo. Para apagar o conteúdo do campo, clique em  ao lado do campo de exibição. Ao digitar o conteúdo no campo inicial, este é replicado no campo final correspondente; ao limpar o conteúdo do campo inicial, este é limpo no campo final correspondente.
Localidade Final	Informe o código da localidade final do imóvel com até três dígitos ou clique em  para selecionar a localidade desejada. O nome da localidade será exibido ao lado do campo. Para apagar o conteúdo do campo, clique em  ao lado do campo de exibição. Ao digitar o conteúdo no campo inicial, este é replicado no campo final correspondente; ao limpar o conteúdo do campo inicial, este é limpo no campo final correspondente.
Setor Comercial Inicial	Informe o código do setor comercial inicial do imóvel com até três dígitos ou clique em  para selecionar o setor comercial desejado. O nome do setor será exibido ao lado do campo. Para apagar o conteúdo do campo, clique em  ao lado do campo de exibição. Ao digitar o conteúdo no campo inicial, este é replicado no campo final correspondente; ao limpar o conteúdo do campo inicial, este é limpo no campo final correspondente.
Setor Comercial Final	Informe o código do setor comercial final do imóvel com até três dígitos ou clique em  para selecionar o setor comercial desejado. O nome do setor será exibido ao lado do campo. Para apagar o conteúdo do campo, clique em  ao lado do campo de exibição. Ao digitar o conteúdo no campo inicial, este é replicado no campo final correspondente; ao limpar o conteúdo do campo inicial, este é limpo no campo final correspondente.
Rota Inicial	Informe o código da rota inicial com até quatro dígitos.
Rota Final	Informe o código da rota final com até quatro dígitos.
Sequencial de Rota Inicial	Informe o código da rota inicial com até quatro dígitos.
Sequencial de Rota Final	Informe o código da rota final com até quatro dígitos.
Esfera de Poder	Selecione, das opções disponibilizadas pelo sistema.
Imprimir	Selecione, das opções disponibilizadas pelo sistema.
Gerar	Selecione, das opções disponibilizadas pelo sistema.
Ordenação	Selecione, das opções disponibilizadas pelo sistema.
Tipo de Impressão	Selecione, das opções disponibilizadas pelo sistema.

Funcionalidade dos Botões

Botão	Descrição da Funcionalidade
	Utilize este botão para ativar a funcionalidade Pesquisar Imóvel . Deve ser utilizado quando você não souber qual é a matrícula do imóvel, para o qual, você deseja inserir uma conta.
	Utilize este botão para limpar as informações existentes no campo Matrícula do Imóvel , e dos campos relacionados.
	Utilize este botão para limpar todos os campos preenchidos da tela.
	Utilize este botão para gerar o relatório conforme os parâmetros informados.

Referências

Gerar Contas

Termos Principais

Faturamento

Clique [aqui](#) para retornar ao Menu Principal do GSAN

From:

<https://www.gsan.com.br/> - **Base de Conhecimento de Gestão Comercial de Saneamento**

Permanent link:

https://www.gsan.com.br/doku.php?id=ajuda:gerar_contas&rev=1522848814

Last update: **04/04/2018 13:33**

