



Gerar Arquivo Texto

O objetivo desta funcionalidade é gerar arquivo texto, podendo ser acessada no caminho [Gsan > Cadastro > Atualização Cadastral Dispositivo Móvel > Gerar Arquivo Texto](#).

Inicialmente, o sistema exibe a tela de filtro, onde devem ser informados os campos que julgar necessários e, em seguida, clique no botão **Filtrar**.

É possível acrescentar um ou mais imóveis para fazer parte da geração de arquivo texto. Informe a matrícula do imóvel e clique no botão **Adicionar**. Esta operação pode ser repetida várias vezes.

Gsan -> Cadastro -> Atualizacao Cadastral Dispositivo Movei -> Gerar Arquivo Texto

Filtrar Imóvel - Atualização Cadastral

Para filtrar os imóveis a serem atualizados, informe os dados abaixo:

Localidade: [Pesquisar Localidade](#)

Setor Comercial: [Pesquisar Setor Comercial](#)

Quadra Inicial:

Quadra Final:

Rota:



Imóveis [Adicionar](#)

Remover	Matrícula	Inscrição
---------	-----------	-----------

[Filtrar](#)

Preenchimento dos campos

Campo	Orientações para Preenchimento
Localidade	Informe o código da localidade, ou clique no botão , link Pesquisar Localidade , para selecionar a localidade desejada. O nome será exibido no campo ao lado. Para apagar o conteúdo do campo, clique no botão ao lado do campo em exibição.
Setor Comercial	Informe o código do setor comercial, ou clique no botão , link Pesquisar Setor Comercial , para selecionar o setor desejado. O nome será exibido no campo ao lado. Para apagar o conteúdo do campo, clique no botão ao lado do campo em exibição.

Campo	Orientações para Preenchimento
Quadra Inicial	Informe a quadra inicial.
Quadra Final	Informe a quadra final.
Rota	Informe a rota.
Matrícula	Informe a matrícula do imóvel, ou clique no botão  , link Pesquisar Imóvel , para selecionar a matrícula desejada. O nome será exibido no campo ao lado. Para apagar o conteúdo do campo, clique no botão  ao lado do campo em exibição.

Em seguida a realização do filtro, o sistema exibe a tela com a quantidade de imóveis que atenderam aos parâmetros informados no citado filtro, onde deve ser informado, obrigatoriamente, o “Agente Comercial”. Para isto, selecione uma das opções disponibilizada, e clique no botão **Gerar** para que o processo seja enviado para rotina batch, conforme “Tela de Sucesso”.

Gsan -> Cadastro -> Atualizacao Cadastral Dispositivo Movei -> Gerar Arquivo Texto

Gerar Arquivo Texto - Atualização Cadastral

Para gerar o arquivo texto, informe os dados abaixo:


Quantidade de Imóveis:

Descrição do Arquivo:

Agente Comercial*:

Tela de Sucesso

Sucesso

 Geração do arquivo texto encaminhada para Batch.

[Menu Principal](#)

= Funcionalidade dos Botões =

=Botão
alt="Lupa.gif"
alt="Borracha.gif"
alt="Adicionar.png"
alt="Filtrar.jpg"
Voltar.jpg
alt="Gerar.png"

Clique [aqui](#) para retornar ao Menu Principal do GSAN

From:

<https://www.gsan.com.br/> - **Base de Conhecimento de Gestão Comercial de Saneamento**

Permanent link:

https://www.gsan.com.br/doku.php?id=ajuda:gerar_arquivo_texto&rev=1434462571

Last update: **31/08/2017 01:11**

