



Gerar Arquivo de Envio para Higienização

O objetivo desta funcionalidade é gerar o arquivo de envio da higienização cadastral que será disponibilizado para empresa responsável pelo processo de higienização. Ela pode ser acessada via **Menu de sistema**, no caminho: **GSAN > Cadastro > Cliente > Higienização do Cliente > Gerar Arquivo de Envio para Higienização**.

Feito isso, o sistema acessa a tela a seguir:

Observação

Informamos que os dados exibidos nas telas a seguir são fictícios, e não retratam informações de clientes.



Ao acessar a tela, basta selecionar as opções de filtro e clicar no botão *Pesquisar* que o sistema irá executar a consulta e exibirá nos campos de Total a quantidade de clientes que serão selecionados de acordo com o filtro informado.

Obs: a Opção “Gerar Todos os CPF's ou CNPJ's do Cadastro de Clientes” desabilita todos os filtros de localidade/setor comercial e quadra, aplicando as demais opções do filtro para toda a base de clientes do Gsan.

Tela de Sucesso

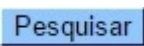
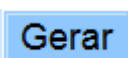
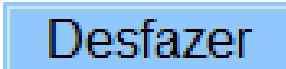
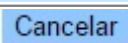


Preenchimento dos campos

Campo	Orientações para Preenchimento
Tipo de Cliente	Campo obrigatório, selecione uma opção para informar se os clientes selecionados são os usuários, responsáveis ou proprietários
Tipo de Pessoa	Campo obrigatório, informe se no filtro serão retornados clientes pessoa física, jurídica ou sem CFP/CNPJ
Localidade	Campo opcional, lista as localidades disponíveis para fazer o filtro
Setor Comercial	Campo opcional, lista os setores comerciais associado a localidade selecionada. Esse filtro só estará disponível se 1 localidade for selecionada.
Quadra	Campo opcional, lista todas as quadras associadas ao setor comercial selecionado. Esse filtro só estará disponível se 1 setor comercial for selecionado.

Campo	Orientações para Preenchimento
Hig. Do CPF/CNPJ	Informe se deseja re-enviar clientes que já foram alvos da higienização cadastral ou somente os que nunca foram
Indicador de uso do Cliente	Informe se deseja que sejam enviados clientes inativos ou somente os ativos
Considerar Clientes Negativados	Informe se deseja que sejam enviados clientes que estejam em processo de Negativação

Funcionalidade dos Botões

Botão	Descrição da Funcionalidade
	Ao clicar neste botão, o sistema executa a pesquisa com base nos parâmetros informados e preenche os campos no combo abaixo do botão com as quantidades de clientes que serão trazidos no filtro informado.
	Ao clicar neste botão, o Sistema valida se o filtro possui registros e caso tenha dados válidos, dispara a ação para o servidor batch executar o processamento dos arquivos de envio.
	Ao clicar neste botão, o sistema desfaz o último procedimento realizado.
	Ao clicar neste botão, o sistema cancela a operação e retorna à tela principal.

From:
<https://www.gsan.com.br/> - Base de Conhecimento de Gestão Comercial de Saneamento

Permanent link:
https://www.gsan.com.br/doku.php?id=ajuda:gerar_arquivo_de_envio_para_higienizacao&rev=1641929207

Last update: 11/01/2022 19:26

