Gerar Integração para a Contabilidade

O objetivo desta funcionalidade é a geração dos lançamentos contábeis do GSAN para o sistema ALPHA. A funcionalidade pode ser acessada no caminho: GSAN > financeiro > Gerar Integração para a Contabilidade.

O sistema gera o arquivo TXT para integração contábil, de acordo com os padrões definidos para cada empresa.

Considerando que a codificação do município no sistema ALPHA é diferente da codificação do GSAN, em vez de passar o código/descrição registrado no GSAN, será repassado o código correspondente no ALPHA. Para essa integração ocorrer, foi criada uma visão associativa dos códigos dos municípios que estão no GSAN para seus correspondentes no sistema ALPHA.

Verifica existência de dados

- Caso não exista a tabela na base de dados, será exibida a mensagem “Tabela <> inexistente” e cancelar a operação.
- Caso a tabela esteja sem dados, será exibida a mensagem “Tabela <> sem dados para seleção” e cancelar a operação.

Valida dia/mês/ano

- Caso o dia/mês/ano seja inválido, será exibida a mensagem “Data inválida”.
- Caso a Origem do lançamento informado seja igual a ARRECADACAO, caso o mês e ano informado seja menor ou igual que o ano/mês da arrecadação corrente, será exibida a mensagem “Mês/Ano informado deve ser maior que o « mês/ano da arrecadação corrente »”.
- Caso o Origem do lançamento informado seja igual a FATURAMENTO, caso o mês e ano informado seja menor ou igual que o ano/mês da faturamento corrente, será exibida a mensagem “Mês/Ano informado deve ser maior que o « mês/ano do faturamento corrente »”.

Verifica sucesso da transação

- Caso o código de retorno da operação efetuada no banco de dados seja diferente de zero, será exibida a mensagem conforme o código de retorno.

Validar Intervalo de Datas

- Caso o intervalo de datas não seja valido, será exibida a mensagem “Intervalo de datas inválido”.

Informe os dados obrigatórios: “Origem” e “Data Lançamento” e, em seguida, clique no botão 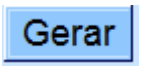

para comandar o processamento.

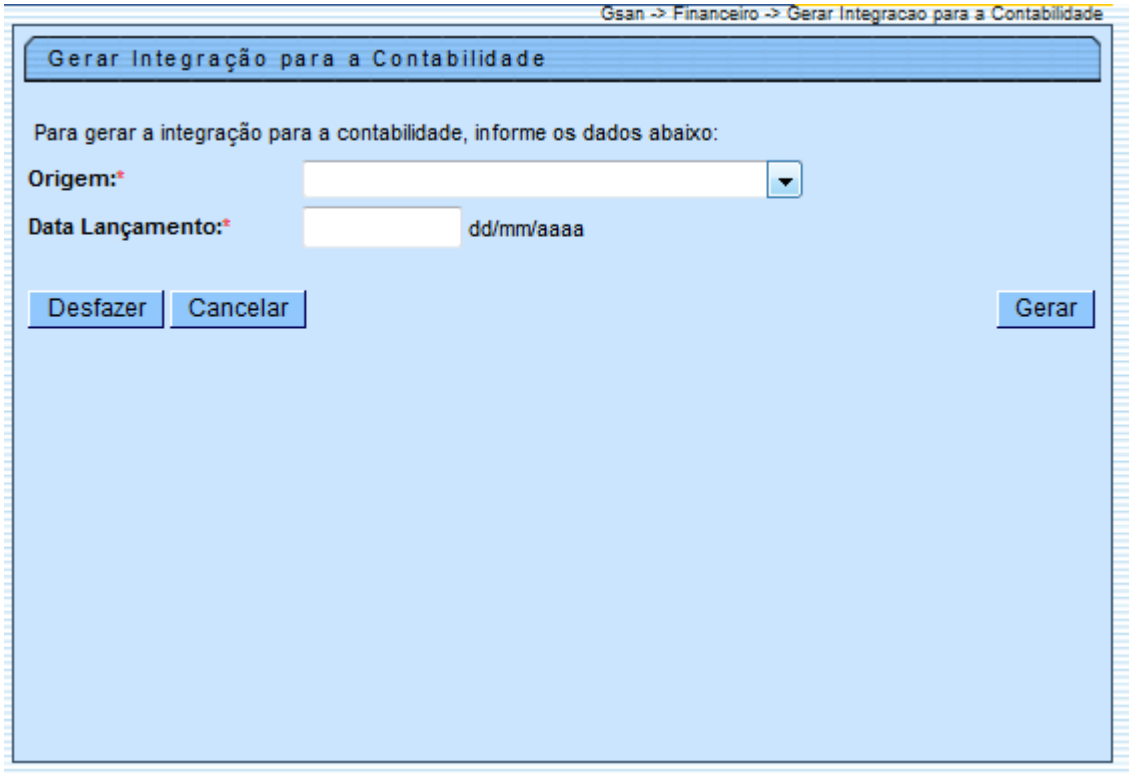

Preenchimento dos Campos

Campo	Orientações para Preenchimento
Origem(*)	Campo obrigatório - Selecione uma das opções disponibilizadas pelo sistema, correspondente a origem da informação para efeito contábil. Foram incluídas novas opções referentes às Perdas, e Volumes Consumidos e Não Faturados.
Data Lançamento(*)	Campo obrigatório - Informe a data do lançamento contábil, no formato dd/mm/aaaa (dia, mês, ano).

Tela de Sucesso

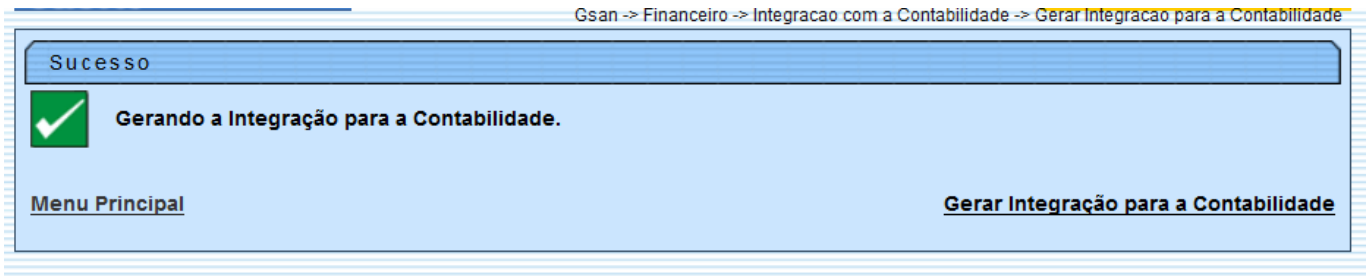

Funcionalidade dos Botões

Botão	Descrição da Funcionalidade
Desfazer	Ao clicar neste botão, o sistema desfaz o último procedimento comandado.
Cancelar	Ao clicar neste botão, o sistema cancela os procedimentos e retorna à tela principal.
Gerar	Ao clicar neste botão, o sistema comanda a execução do processamento para gerar a integração com a contabilidade.

Clique aqui para retornar ao Menu Principal do GSAN

From:
https://www.gsan.com.br/ - **Base de Conhecimento de Gestão Comercial de Saneamento**

Permanent link:
https://www.gsan.com.br/doku.php?id=ajuda:financeiro:gerar_integracao_para_a_contabilidade_caern&rev=1444763033

Last update: **31/08/2017 01:11**