



Exibir Ordens em Processo de Repavimentação

O objeto desta funcionalidade consiste em atualizar e exibir ordens em processo de repavimentação, podendo ser acessada no caminho: [GSAN](#) > [Atendimento ao Público](#) > [Ordem de Serviço](#) > Exibir Ordens em Processo de Repavimentação.

Foram alteradas as funcionalidades que geram a ordem de serviço de repavimentação para que não seja encerrada automaticamente, ficando disponível para ser enviada às unidades repavimentadoras logo após sua geração, com a informação da metragem e tipo do pavimento da repavimentação.

A ordem de serviço somente será encerrada no retorno da unidade repavimentadora e, caso não tenha outra ordem de serviço associada, o registro de atendimento será encerrado.

Verificar preenchimento dos campos

- Caso o usuário não informe ou selecione o conteúdo de algum campo necessário à confirmação da atualização, será exibida a mensagem “Informe «nome do campo que não foi preenchido ou selecionado»”.

Atualização realizada por outro usuário

- Caso o usuário esteja tentando atualizar um objeto e o mesmo já tenha sido atualizado durante a manutenção corrente, o sistema exib a mensagem “Esse(s) registro(s) foi(ram) atualizado(s) ou removido(s) por outro usuário durante a operação. Realize uma nova manutenção”.

Valida Data de Retorno

- Caso a data do retorno informada esteja inválida, o sistema exibe a mensagem “Data do Retorno inválida”.
- Caso a data do retorno não esteja informada, o sistema exibe a mensagem “Data do Retorno deve ser informada”.
- Caso a data do retorno informada esteja maior que a data corrente, o sistema exibe a mensagem “Data do Retorno maior que a data corrente”.
- Caso os dados de retorno da ordem ainda não tenham sido registrados:
 - Caso a data do retorno informada seja menor que a data de encerramento da ordem de repavimentação, o sistema exibe a mensagem “Data do Retorno menor que a Data de Encerramento da ordem de repavimentação - «xxxxxxx». Informe nova data.”.
- Caso contrário (os dados de retorno da ordem já registrados):
 - Caso a empresa contratante ainda não tenha efetuado o aceite:
 - Caso a data do retorno informada seja menor que a data do retorno anteriormente informada, o sistema exibe a mensagem “Data do Retorno menor que a Data do Retorno anteriormente informada - «xxxxxxx». Informe nova data.”.
 - Caso a empresa contratante tenha rejeitado o aceite:
 - Caso a data do retorno informada seja menor que a data de rejeição do aceite, o sistema exibe a mensagem “Data do Retorno menor que a Data de Rejeição do Aceite - «xxxxxxx». Informe nova data.”.

Valida Data da Rejeição

- Caso a data da rejeição informada esteja inválida, o sistema exibe a mensagem “Data da Rejeição inválida”.
- Caso a data da rejeição não esteja informada, o sistema exibe a mensagem “Data da Rejeição deve ser informada”.
- Caso a data da rejeição informada esteja maior que a data corrente, o sistema exibe a mensagem “Data da Rejeição maior que a data corrente”.
- Caso os dados de retorno da ordem ainda não tenham sido registrados:
 - Caso a data da rejeição informada seja menor que a data de encerramento da ordem de repavimentação, o sistema exibe a mensagem “Data da Rejeição menor que a Data de Encerramento da ordem de repavimentação - «xxxxxx». Informe nova data.”.
- Caso contrário (os dados de retorno da ordem já registrados):
 - Caso a empresa contratante ainda não tenha efetuado o aceite:
 - Caso a data da rejeição informada seja menor que a data do retorno anteriormente informada, o sistema exibe a mensagem “Data da Rejeição menor que a Data do Retorno anteriormente informada - «xxxxxx». Informe nova data.”.
 - Caso a empresa contratante tenha rejeitado o aceite:
 - Caso a data da rejeição informada seja menor que a data de rejeição do aceite, o sistema exibe a mensagem “Data da Rejeição menor que a Data de Rejeição do Aceite - «xxxxxxxxx». Informe nova data.”.

Verifica sucesso da transação


- Caso o código de retorno da operação efetuada no banco de dados seja diferente de zero, o sistema exibe a mensagem conforme o código de retorno.

Inicialmente será apresentada uma tela de filtro. Informe os campos que julgar necessário e clique no botão [Consultar](#).

Gsan -> Atendimento ao Publico -> Ordem de Serviço -> Exibir Ordens em Processo de Repavimentacao

Filtrar Ordens em Processo de Repavimentação



UPA
Unidade de Pronto Atendimento





| | | | | | |
|-------------------------|----------------------|----------------------|----------------------|---|----------------------|
| Unidade Responsável : * | <input type="text"/> | Envio da OS: | <input type="text"/> | a | <input type="text"/> |
| Situação do Retorno : * | <input type="text"/> | Retorno do Serviço: | <input type="text"/> | a | <input type="text"/> |
| | | Rejeição do Serviço: | <input type="text"/> | a | <input type="text"/> |

Número da OS: * Outros campos serão desprezados








Município:

Bairro:  

Logradouro:  

* Campos obrigatórios

Preenchimento dos Campos

| Campo | Orientações para Preenchimento |
|------------------------|--|
| Unidade Responsável(*) | Campo obrigatório - Selecione uma das opções disponibilizadas pelo sistema. |
| Situação do Retorno(*) | Campo obrigatório - Selecione uma das opções disponibilizadas pelo sistema. |
| Envio da OS | Esta opção permite filtrar as ordens de serviços “Encerradas” num determinado período. Informe o período que julgar necessário com datas válidas no formato dd/mm/aaaa (dia, mês, ano), ou clique no botão  para selecionar as datas desejadas. Para obter detalhes sobre o preenchimento do campo de datas, clique no hiperlink Pesquisar Data - Calendário . |
| Retorno do Serviço | Esta opção permite filtrar as ordens de serviços pelo “Retorno” num determinado período. Informe o período que julgar necessário com datas válidas no formato dd/mm/aaaa (dia, mês, ano), ou clique no botão  para selecionar as datas desejadas. Para obter detalhes sobre o preenchimento do campo de datas, clique no hiperlink Pesquisar Data - Calendário . |
| Rejeição do Serviço | Esta opção permite filtrar as ordens de serviços por “Rejeição” num determinado período. Informe o período que julgar necessário com datas válidas no formato dd/mm/aaaa (dia, mês, ano), ou clique no botão  para selecionar as datas desejadas. Para obter detalhes sobre o preenchimento do campo de datas, clique no hiperlink Pesquisar Data - Calendário . |
| Número da OS | Esta opção permite filtrar pelo número da Ordem de Serviço cadastrada. |
| Município | Esta opção permite filtrar por município. Selecione uma das opções disponibilizadas pelo sistema. |
| Bairro | Esta opção permite filtrar por bairro. Informe o código do bairro, ou clique no botão  , link Pesquisar Bairro , para selecionar o bairro desejado. O nome será exibido no campo ao lado. Para apagar o conteúdo do campo, clique no botão  ao lado do campo em exibição. |
| Logradouro | Esta opção permite filtrar por logradouro. Informe o código do logradouro, ou clique no botão  , link Pesquisar Logradouro , para selecionar o logradouro desejado. O nome será exibido no campo ao lado. Para apagar o conteúdo do campo, clique no botão  ao lado do campo em exibição. |

O resultado do filtro será exibido na tela “Acompanhamento do Processo de Repavimentação - Contrato Prefeituras”, conforme abaixo.

Para selecionar uma ordem de serviço, marque no checkbox correspondente, ou caso deseje selecionar todas, clique no hiperlink **Todos**.

Para exibir a “Ordem de Serviço”, que ainda não houve retorno, clique no hiperlink do campo “O.S.” e o sistema exibe a tela de “Atualizar Processo de Repavimentação” (vide tela abaixo).

Para consultar a “Ordem de Serviço”, clique no hiperlink do campo “Endereço”.

Ao passar o mouse sobre o conteúdo do campo “Pvt.Rua T/(m2)”, o sistema exibe um “Hint” com o tipo de pavimento da rua.

Gsan -> Atendimento ao Publico -> Ordem de Serviço -> Exibir Ordens em Processo de Repavimentacao

Acompanhamento do Processo de Repavimentação - Contrato Prefeituras

Unidade Responsável: EMLURB Envio da OS: 01/06/2013 a 30/06/2013

Situação do Retorno: PENDENTES Retorno do Serviço: a

Rejeição do Serviço: a

Município: 1160 RECIFE

Bairro:

Logradouro:

Ordens de Serviço Seleccionadas: 196

| Todos | O.S. | Endereço | Pvt.Rua. T / (m2) | Pvt.Rua Ret. T / (m2) | Dt. Geração | Dt. Retorno | Dt Rejeição |
|--------------------------|--------------------------|---|----------------------|-----------------------------|----------------|----------------|----------------|
| <input type="checkbox"/> | 32491118 | CORDEIRO - AV ENG ABDIAS DE CARVALHO 50761-650 | 2 - 3 | | 19/06/2013 | | |
| <input type="checkbox"/> | 32559486 | CAMPINA DO BARRETO-R SEN ADERBAL JUREMA, N. 00080 | 2 - 2 | | 27/06/2013 | | |
| <input type="checkbox"/> | 32478469 | IBURA-R AFONSO CUNHA, N. 00454 | 4 - 2 | | 18/06/2013 | | |
| <input type="checkbox"/> | 32460291 | IBURA - R AFONSO CUNHA 51240-120 | 4 - 1 | | 12/06/2013 | | |
| <input type="checkbox"/> | 32508121 | BREJO DE BEBERIBE-R AGROLANDIA, N. 00372 | 4 - 0.64 | | 21/06/2013 | | |
| <input type="checkbox"/> | 32480751 | LINHA DO TIRO-R AGUAS DE PRATA, N. 00129 | 2 - 2 | | 18/06/2013 | | |
| <input type="checkbox"/> | 32481757 | BOA VIAGEM-AV CNSO AGUIAR, N. 01360 | 2 - 52 | | 18/06/2013 | | |
| <input type="checkbox"/> | 32588171 | IPUTINGA - R EXP AILSON SIMOES 50721-470 | 4 - 1.5 | | 28/06/2013 | | |
| <input type="checkbox"/> | 32526302 | BRASILIA TEIMOSA-R ALBACORA, N. 00351 | 4 - 2.5 | | 25/06/2013 | | |
| <input type="checkbox"/> | 32498272 | COQUEIRAL-R ALTO DA BELA VISTA, N. 00079 | 4 - 1 | | 20/06/2013 | | |

1 2 3 4 5 [Próximos] [20]

Confirmar Demandas

Exibir Fotos OS Original

Imprimir OS

Voltar Filtro

Imprimir Relação




Para confirmar uma demanda marque no checkbox da ordem de serviço desejada e clique no botão [Confirmar Demandas](#), mas é necessário que o usuário tenha permissão para realizar essa operação.

Caso existam fotos cadastradas, marque no checkbox do campo "O.S." (Ordem de Serviço) desejada, tela acima, e clique no botão [Exibir Fotos OS Original](#).

Consultar Foto da OS

Ordem de Serviço: 30063910

Tipo de Serviço: VAZAMENTO NO RAMAL S/ PAVIMENT



INICIO SERVICO

DURANTE SERVICO

FIM SERVICO

Fechar

Para imprimir a ordem de serviço marque no checkbox correspondente e clique no botão

Imprimir OS

Para gerar o relatório das ordens de serviços, clique no botão **Imprimir Relação** e, em seguida, será exibida a tela “Imprimir Relação das Ordens em Processo de Repavimentação” (vide tela abaixo).

Ao clicar no hiperlink do campo “Endereço”, correspondente a Ordem de Serviço, será exibida a tela que permite atualização e, para isso, é necessário que o usuário tenha permissão para **Confirmar** ou **Alterar** ou **Rejeitar**. Para alterar clique no botão **Alterar** e será exibido o popup abaixo. Clicando em “OK”, o campo “Observação” será disponibilizado para complementar informações.

Informar apenas a área e tipo de pavimento que foi oriundo de manutenção da COMPESA
As informações divergentes precisarão ser confirmadas pela COMPESA antes da liberação para pagamento.

OK

Cancelar

Para anexar fotos referentes a ordem de serviço, clique no hiperlink do campo “O.S.” (tela “Acompanhamento do Processo de Repavimentação - Contrato Prefeitura, acima), e, em seguida, no botão **Anexar Fotos** (tela “Atualizar Processo Repavimentação”), abaixo.

Atualizar Processo Repavimentação

Para atualizar o processo de repavimentação, informe os dados abaixo:

Data do Retorno:* (dd/mm/yyyy)

Pvt. Rua T (ret):* Apenas o referente ao conserto COMPE SA

Pvt. Rua m2 (ret):*

Observação:

Voltar

Outros Serviços

Anexar Fotos

Limpar

Confirmar

Fechar

Para incluir “Outros Serviços” é necessários o usuário ter “Login” e “Senha” da unidade responsável pela repavimentação. Clique no botão **Outros Serviços** e será exibida a tela abaixo.

No campo “Serviço”, selecione uma das opções disponibilizada pelo sistema, referente a repavimentadora. Em seguida, informe o campo “Quantidade” e clique no botão **Associar**. Para concluir o processo de inserção, clique no botão **Inserir**.

Para remover um serviço cadastrado, clique no botão .


Informar Serviços da Repavimentadora

Para informar serviços da repavimentadora, informe os dados abaixo:

Serviço:

Quantidade:

Associar

| Remover | Serviço | Quantidade |
|---|----------|------------|
|  | ENLURB 3 | 10 |

Fechar

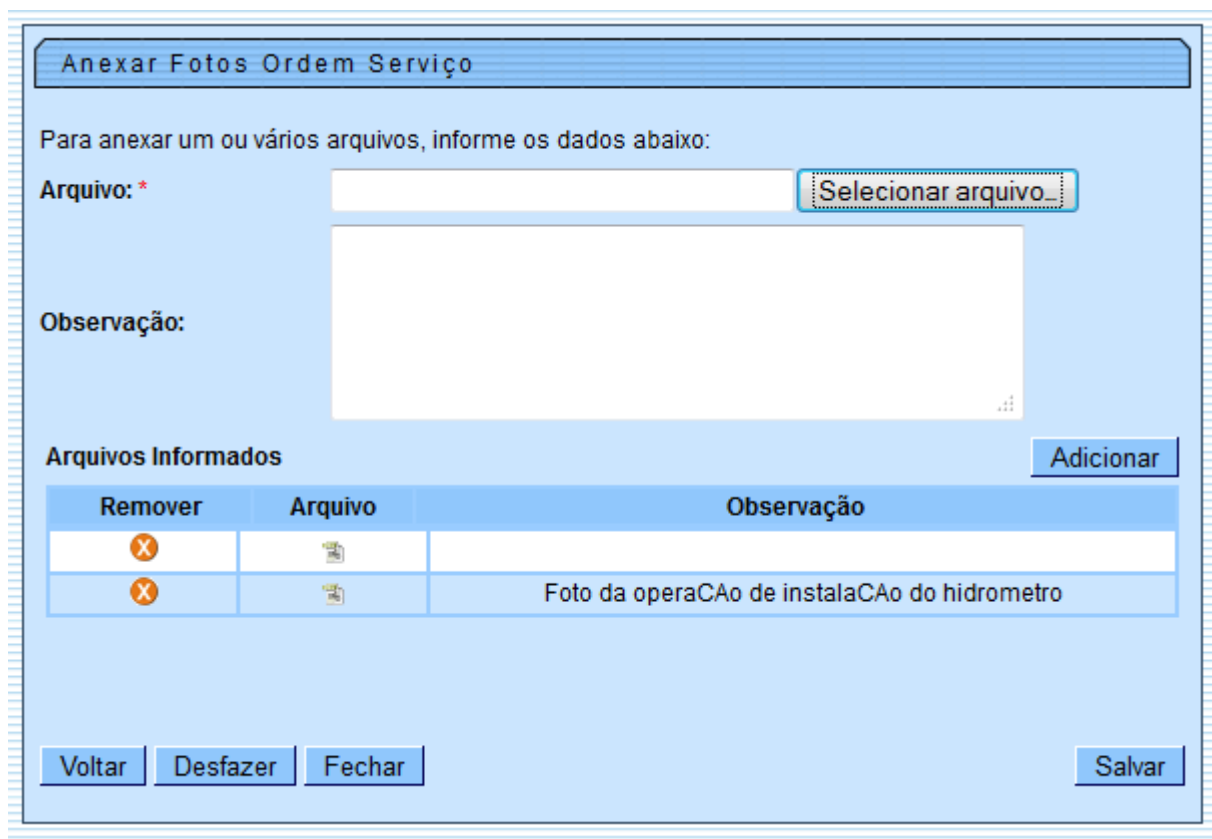
Inserir

Para anexar fotos referentes a ordem de serviço, clique no botão **Anexar Fotos** e será exibida a tela abaixo. Em seguida, clique no botão **Selecionar arquivo...** para selecionar um dos arquivos exibidos

no quadro “Arquivos Informados” e, clique no botão **Adicionar**. Podem ser anexados vários arquivos. Para concluir a operação, clique no botão **Salvar**.

O sistema permite anexar arquivos com até 200 KB (sem limite de quantidade), nos formatos: DOC, PDF, JPG.

Para remover um arquivo do quadro “Arquivos Informados”, clique no botão .







Anexar Fotos Ordem Serviço

Para anexar um ou vários arquivos, informe os dados abaixo:

Arquivo: * **Selecionar arquivo...**

Observação:

Arquivos Informados **Adicionar**

| Remover | Arquivo | Observação |
|---|---|--|
|  |  | |
|  |  | Foto da operaCAo de instalaCAo do hidrometro |

Voltar **Desfazer** **Fechar** **Salvar**

Foi incluído um campo numérico, com duas casas decimais, correspondente aos custos extras, eventualmente demandados pela Prefeitura (título de “Outros custos”). O preenchimento deste campo é opcional, mas caso seja preenchido, o campo de “Observação” terá preenchimento obrigatório.

A tela “Imprimir Relação das Ordens em Processo de Repavimentação” permite selecionar o tipo de relatório. Selecione uma das opções disponibilizada pelo sistema, no campo “Relatório”, e marque uma das opções “SIM” ou “NÃO”, referente a “Apenas OS's com observação de retorno?”. Em seguida, clique no botão **Imprimir Relação**.

Imprimir Relação das Ordens em Processo de Repavimentação

Para imprimir a relação das ordens em processo de repavimentação, informe os dados abaixo:

Relatorio:

Apenas Os's com observação de retorno? ☐ SIM ☒ NÃO

MODELO DE ORDEM DE SERVIÇO

| | | | |
|--|---|---|--|
| COMPESA - 09.769.035/0001-64 | | Nº: 30034690 | |
| ORDEN DE SERVIÇO | | | |
| Data geração: 01/11/2012 | Previsão: 30:00 | Emitido em: 18/12/12 15:30 | RA Nº: 39420284 |
| Origem: COORDENACAO DE | Atendente: JOAO BATISTA DE SOUSA JUNIOR | Destino: | |
| Projeto: | | | |
| CLIENTE / SOLICITANTE | | | |
| Nome: WELLINGTON BARBOSA LIRA | | Inscrição: 360.316.070.0421.000 | |
| CPF/CNPJ: 556.323.604-82 | | Matrícula: 60430748 WELLINGTON BARBOSA LIRA | |
| End./Fone: RUA ALTO DA SAUDADE - 01775 - ALTO JOSE BONIFACIO RECIFE PE 52080-030/ | | Localidade/Rota/Sequencial Rota: 360/3161 | |
| | | SIT. A/E: LIG/POT | |
| | | Cat./Econ.: RES/1 | |
| Ponto de Referência: | | Perfil do Imóvel: TARIFA SOCIAL | |
| S E R V I Ç O S O L I C I T A D O | | | |
| Tipo/Local: | Tipo de Serviço: 803 - RECOMPOSICAO DE PAVIMENTO | | |
| Pavimento Rua/Calçada: PARAL/CIM | OBS.: FISCALIZADO POR EDVALDO EUCLIDES, EM 28/10/12, VAZ NA RUA | | |
| I N F O R M A Ç Õ E S C A D A S T R A I S - C A M P O | | | |
| IMÓVEL: | <input type="checkbox"/> DEMOLIDO | <input type="checkbox"/> EM CONSTRUÇÃO | <input type="checkbox"/> TERRENO |
| CATEGORIA: | <input type="checkbox"/> RES. | <input type="checkbox"/> COM. | <input type="checkbox"/> IND. <input type="checkbox"/> PUB. |
| Área Constr.= _____ m² | <input type="checkbox"/> ÁGUA | <input type="checkbox"/> POÇO | ESGOTO: <input type="checkbox"/> CONV. <input type="checkbox"/> COND. Pav.= _____ m² Material: _____ |
| | DISTRIB. | RAMAL | COLETOR |
| MATERIAL | | | |
| DIÂMETRO | | | |
| OBS.: _____ | | | |
| A N Á L I S E D E C O N S U M O | | | |
| FATURA | DATA | LEITURA | CONSUMO |
| 10/2012 | 07/11/2012 | 368 | 27 |
| 08/2012 | 06/09/2012 | 304 | 31 |
| 06/2012 | 07/07/2012 | 238 | 29 |
| 09/2012 | 08/10/2012 | 341 | 37 |
| 07/2012 | 07/08/2012 | 273 | 35 |
| 05/2012 | 07/06/2012 | 209 | 36 FF |
| OBS.: _____ | | | |
| LEIT. ATUAL: _____ - ÚLT. LEIT. _____ = _____ m³ / N° de Dias= _____ = _____ m³/dia x 30 = Média de _____ m³/mês | | | |
| H I D R Ô M E T R O | | | |
| N° | FIXO | SEQÜÊNCIA | MARCA |
| ATUAL | 4 | A11F | 157932 |
| NOVO | | | |
| CAPACIDADE | DIÂMETRO | LOCAL | DT.LEIT. |
| PAE | 3M3/H | 3/4P | CAL |
| MOTIVO DA SUBST. DATA E OBS.: _____ | | | |
| U T I L I Z A Ç Ã O | | | |
| QT. PTS. | TOR. DESP. | CHUVEIRO | DESCARGA |
| NORMAL | | | |
| IRREGULAR | | | |
| PISCINA | JARDIM | RES. INF. | RES. SUP. |
| | | | |
| OBS.: _____ | | | |
| C O N C L U S Ã O D O S E R V I Ç O - C A M P O | | | |
| COD. SERV. | EQUIPE | DATA | OBSERVAÇÕES OU MOTIVOS DA NÃO EXECUÇÃO: |
| | | 01/11/2012 | |
| MATERIAL APLICADO | | PARECER FINAL EM CAMPO: | |
| DISCRIMINAÇÃO | QUANTIDADE | ASFALTO 1,00 x 1,00m | |
| | | | |
| | | | |
| | | | |
| | | | |
| EXECUTANTES: | | | |
| ASS./MATRÍCULA | ASS./MATRÍCULA | CLIENTE | |
| C O N C L U S Ã O D O S E R V I Ç O - S A L A | | | |
| PARECER FINAL DO ANALISTA/PROVIDÊNCIAS: | | | |
| ARQUIVAR EM: | | ASS./MATRÍCULA DO ANALISTA | |

MODELO: Relação de Serviços em Processo de Repavimentação

| | | |
|---|--|---|
| <p align="center">Relação de Serviços em Processo de Repavimentação</p> <p>Gerência Regional: 49-GNM Unidade Responsável: EMLURB</p> | | <p>PAG 15 / 15</p> <p>18/12/2012</p> <p>15:31:17</p> <p>R0650</p> |
| <p>Unidade Responsável: EMLURB Data Encerramento da OS: 01/11/2012-30/11/2012</p> <p>Situação do Retorno: TODAS Retorno do Serviço:</p> <p>Rejeição do Serviço:</p> | | |





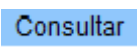
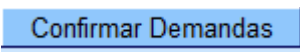
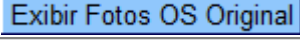

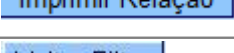

Concluídas (COM RETORNO)

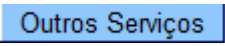
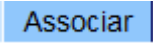
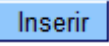
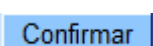
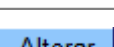
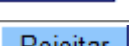
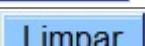







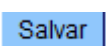
| Nº OS | Matrícula | Endereço do Imóvel | Encl. OS Obs. | Pvto. Rua | Metr. (m²) | Outros Custos | Dt. Retorno | Pvto. Ret. | Metr. (m²) | Dt. Rej. |
|-----------------------|-----------|--|---------------------------------|-----------|------------|----------------------|-------------|------------|------------|----------|
| 30106356 | | BARRO - R AGUA MARINHA 50900-290 | 09/11/2012 teste | 2-ASFTO | 4,00 | 4,00 | 04/12/2012 | 2-ASFTO | 4,00 | |
| 30071783 | | LINHA DO TIRO - R AGUAS DE PRATA 52131-170 | 06/11/2012 teste de homologação | 4-PARAL | 1,00 | 25,50 | 04/12/2012 | 4-PARAL | 1,00 | |
| Total Concluídas: 2 | | | Total Metr. Indicada: | | 5,00 | Total Metr. Retorno: | | 5,00 | | |
| Total da Unidade: 178 | | | Total Metr. Indicada: | | 439,02 | Total Metr. Retorno: | | 5,00 | | |

Total Metragem por Tipo de Pavimento:

| | | |
|----------|----------------|--------|
| INDICADO | ASFALTO | 221,65 |
| | PARALELEPIPEDO | 214,87 |
| | BLOQUETE | 2,50 |
| RETORNO | ASFALTO | 4,00 |
| | PARALELEPIPEDO | 1,00 |

Funcionalidade dos Botões

| Botão | Descrição da Funcionalidade |
|---|---|
|  | Ao clicar neste botão, o sistema permite selecionar uma data válida, no formato dd/mm/aaaa (dia, mês, ano). Para obter detalhes sobre o preenchimento do campo de datas, clique no hiperlink Pesquisar Data - Calendário . |
|  | Ao clicar neste botão, o sistema permite consultar um dado nas bases de dados. |
|  | Ao clicar neste botão, o sistema permite apagar o conteúdo do campo em exibição. |
|  | Ao clicar neste botão, o sistema cancela a operação e retorna à tela principal. |
|  | Ao clicar neste botão, o sistema comanda a execução do filtro com base nos parâmetros informados. |
|  | Ao clicar neste botão, o sistema confirma a demanda da ordem de serviço selecionada no checkbox. |
|  | Ao clicar neste botão, o sistema exibe as fotos cadastradas no sistema. |
|  | Ao clicar neste botão, o sistema imprime a ordem de serviço selecionada no checkbox. |
|  | Ao clicar neste botão, o sistema gera relação das ordens de serviço em processo de repavimentação. |
|  | Ao clicar neste botão, o sistema retorna à tela de filtro. |

| Botão | Descrição da Funcionalidade |
|--|--|
|  | Ao clicar neste botão, o sistema disponibiliza a tela para informar dados de outros serviços. |
|  | Ao clicar neste botão, o sistema associa um serviço à ordem de serviço. |
|  | Ao clicar neste botão, o sistema comanda a inserção dos dados de outros serviços nas bases de dados. |
|  | Ao clicar neste botão, o sistema confirme o processo de repavimentação. |
|  | Ao clicar neste botão, o sistema altera dados cadastrados referente ao processo de repavimentação. |
|  | Ao clicar neste botão, o sistema rejeita o processo de repavimentação. |
|  | Ao clicar neste botão, o sistema limpa o conteúdo da tela. |
|  | |
|  | |
|  | |
|  | |
|  | |
|  | |
|  | |
|  | Ao clicar neste botão, o sistema comanda a execução do cadastramento dos arquivos selecionados. |

Clique [aqui](#) para retornar ao Menu Principal do GSAN

From:

<https://www.gsan.com.br/> - Base de Conhecimento de Gestão Comercial de Saneamento

Permanent link:

https://www.gsan.com.br/doku.php?id=ajuda:exibir_ordens_em_processo_de_repavimentacao&rev=1428669065

Last update: 31/08/2017 01:11

