



Exibir Ordens em Processo de Repavimentação

O objeto desta funcionalidade é atualizar e exibir ordens em processo de repavimentação. Ela pode ser acessada via **Menu de Sistema**, através do caminho: **GSAN > Atendimento ao Público > Ordem de Serviço > Exibir Ordens em Processo de Repavimentação**.


Feito isso, o sistema visualiza a tela a seguir:

Observação



Informamos que os dados exibidos nas telas a seguir são fictícios, e não retratam informações de clientes.

Gsan > Atendimento ao Público > Ordem de Serviço > Exibir Ordens em Processo de Repavimentação

Filtrar Ordens em Processo de Repavimentação



Unidade Responsável: *	<input type="text"/>	Encerramento da OS:	<input type="text"/> a <input type="text"/>
Situação do Retorno: *	<input type="text"/>	Retorno do Serviço:	<input type="text"/> a <input type="text"/>
		Rejeição do Serviço:	<input type="text"/> a <input type="text"/>

Número da OS:	<input type="text"/>	* Outros campos serão desprezados
Município:	<input type="text"/>	
Bairro:	<input type="text"/>	
Logradouro:	<input type="text"/>	

* Campos obrigatórios

Versão: 11.1.05.2.3p (Online) 08/06/2016 - 16:30:27

Tela 1. Filtrar Ordens em Processo de Repavimentação.

Inicialmente, é apresentada a tela de filtro acima. Informe os campos obrigatórios **Unidade Responsável** e **Situação do Retorno** e clique no botão **Consultar**. O resultado do filtro será exibido na tela abaixo:

Gsan -> Atendimento ao Público -> Ordem de Serviço -> Exibir Ordens em Processo de Repavimentação

Acompanhamento do Processo de Repavimentação - Contrato Prefeituras

Unidade Responsável: **EMLURB** Envio da OS: **01/06/2013** a **30/06/2013**
 Situação do Retorno: **PENDENTES** Retorno do Serviço: a
 Rejeição do Serviço: a

Município: **1160** **RECIFE**Bairro: Logradouro: Ordens de Serviço Selecionadas: **196**

Todos	O.S.	Endereço	Pvt.Rua. T / (m2)	Pvt.Rua Ret. T / (m2)	Dt. Geração	Dt. Retorno	Dt Rejeição
<input type="checkbox"/>	32491118	CORDEIRO - AV ENG ABDIAS DE CARVALHO 50761-650	2 - 3		19/06/2013		
<input type="checkbox"/>	32559486	CAMPINA DO BARRETO-R SEN ADERBAL JUREMA, N. 00080	2 - 2		27/06/2013		
<input type="checkbox"/>	32478469	IBURA-R AFONSO CUNHA, N. 00454	4 - 2		18/06/2013		
<input type="checkbox"/>	32460291	IBURA - R AFONSO CUNHA 51240-120	4 - 1		12/06/2013		
<input type="checkbox"/>	32508121	BREJO DE BEBERIBE-R AGROLANDIA, N. 00372	4 - 0.64		21/06/2013		
<input type="checkbox"/>	32480751	LINHA DO TIRO-R AGUAS DE PRATA, N. 00129	2 - 2		18/06/2013		
<input type="checkbox"/>	32481757	BOA VIAGEM-AV CNSO AGUIAR, N. 01360	2 - 52		18/06/2013		
<input type="checkbox"/>	32588171	IPUTINGA - R EXP AILSON SIMOES 50721-470	4 - 1.5		28/06/2013		
<input type="checkbox"/>	32526302	BRASILIA TEIMOSA-R ALBACORA, N. 00351	4 - 2.5		25/06/2013		
<input type="checkbox"/>	32498272	COQUEIRAL-R ALTO DA BELA VISTA, N. 00079	4 - 1		20/06/2013		

1 2 3 4 5 [Próximos] [20]

Confirmar Demandas

Exibir Fotos OS Original

Imprimir OS

Voltar Filtro

Imprimir Relação

Tela 2. Acompanhamento do Processo de Repavimentação.

Para selecionar uma ordem de serviço, marque no checkbox correspondente. Caso deseje selecionar todas, clique no **link Todos**. Para exibir a ordem de serviço que ainda não houve retorno, clique no **link** do campo **O.S.** e o sistema exibe a tela a seguir:

Atualizar Processo Repavimentação

Para atualizar o processo de repavimentação, informe os dados abaixo:

Data do Retorno:* 01/07/2013 (dd/mm/yyyy)

Pvt. Rua T (ret):* PARALELEPIPEDO Apenas o referente ao conserto COMPESA

Pvt.Rua m2 (ret):* 1,50

Observação:

Voltar

Outros Serviços

Anexar Fotos

Limpar

Confirmar

Fechar

Tela 3. Atualizar Processo de Repavimentação.

Para consultar a ordem de serviço, clique no *link* do campo **Endereço** da **Tela 2**. Ao passar o mouse sobre o conteúdo do campo **Pvt.Rua T/(m2)**, o sistema exibe um *Hint* com o tipo de pavimento da rua. Para confirmar uma demanda, marque no checkbox da ordem de serviço desejada e clique no botão **Confirmar Demandas**, sendo necessário que o usuário tenha permissão para realizar essa operação.

Caso existam fotos cadastradas, marque no checkbox do campo **O.S.**, da ordem de serviço desejada, **Tela 2**, e clique no botão **Exibir Fotos OS Original**.

Consultar Foto da OS

Ordem de Serviço: 30063910

Tipo de Serviço: VAZAMENTO NO RAMAL S/ PAVIMENT

INICIO SERVICO

DURANTE SERVICO

FIM SERVICO

Fechar

Tela 4. Consultar Fotos OS.

Para imprimir a ordem de serviço marque no checkbox correspondente e clique no botão **Imprimir OS**. Para gerar o relatório das ordens de serviços, clique no botão **Imprimir Relação**. Em seguida, será exibida a tela abaixo:

Imprimir Relação das Ordens em Processo de Repavimentação

Para imprimir a relação das ordens em processo de repavimentação, informe os dados abaixo:

Relatorio: Completo

Apenas Os's com observação de retorno? ☐ SIM ☒ NÃO

Fechar Imprimir Relação

Tela 5. Imprimir Relação das Ordens em Processo de Repavimentação.

A tela acima permite selecionar o tipo de relatório. Selecione uma das opções disponibilizadas pelo sistema, no campo **Relatório** e marque uma das opções **SIM** ou **NÃO**, referente a **Apenas OS's com observação de retorno?**. Em seguida, clique no botão **Imprimir Relação**. Ao clicar no **link** do campo **Endereço**, correspondente à ordem de serviço, é exibida a tela que permite atualização. Para isso, é necessário que o usuário tenha permissão para **Confirmar** ou **Alterar** ou **Rejeitar**. Para alterar clique no botão **Alterar** e o popup abaixo é exibido. Clicando em **OK**, o campo **Observação** será disponibilizado para complementar informações.

Informar apenas a área e tipo de pavimento que foi oriundo de manutenção da COMPESA
As informações divergentes precisarão ser confirmadas pela COMPESA antes da liberação para pagamento.

OK

Cancelar

Para anexar fotos referentes à ordem de serviço, clique no *link* do campo **O.S., Tela 2**, e, em seguida, no botão **Anexar Fotos**, **Tela 3**. Para incluir outros serviços, é necessário o usuário ter *Login* e *Senha* da unidade responsável pela repavimentação. Clique no botão **Outros Serviços** e será exibida a tela abaixo:

Informar Serviços da Repavimentadora

Para informar serviços da repavimentadora, informe os dados abaixo:

Serviço:

Quantidade:

Remover	Serviço	Quantidade
<input type="button" value="X"/>	ENLURB 3	10

No campo **Serviço**, selecione uma das opções disponibilizadas pelo sistema, referente à repavimentadora. Em seguida, informe o campo **Quantidade** e clique no botão **Associar**. Para concluir o processo de inserção, clique no botão **Inserir**. Para remover um serviço cadastrado, clique no botão . Para anexar fotos referentes à ordem de serviço, clique no botão **Anexar Fotos** e será exibida a tela a seguir

Anexar Fotos Ordem Serviço

Para anexar um ou vários arquivos, informe os dados abaixo:





Arquivo: *

Selecionar arquivo...

Observação:

Arquivos Informados

Adicionar

Remover	Arquivo	Observação
		
		Foto da operaCAo de instalaCAo do hidrometro

Voltar

Desfazer

Fechar

Salvar

Em seguida, clique no botão **Selecionar arquivo...** para selecionar um dos arquivos exibidos no quadro *Arquivos Informados* e, clique no botão **Adicionar**. Podem ser anexados vários arquivos. Para concluir a operação, clique no botão **Salvar**.

O sistema permite anexar arquivos com até 200 KB (sem limite de quantidade), nos formatos: DOC, PDF, JPG. Para remover um arquivo do quadro *Arquivos Informados*, clique no botão .

Atenção: Foi incluído um campo numérico, com duas casas decimais, correspondente aos custos extras, eventualmente demandados pela Prefeitura (título de *Outros custos*). O preenchimento deste campo é opcional, mas caso seja preenchido, o campo de **Observação** terá preenchimento obrigatório.

Além disso, foram alteradas as funcionalidades que geram a ordem de serviço de repavimentação, para que não seja encerrada automaticamente, ficando disponível para ser enviada às unidades repavimentadoras logo após sua geração, com a informação da metragem e tipo do pavimento da repavimentação. A ordem de serviço somente será encerrada no retorno da unidade repavimentadora e, caso não tenha outra ordem de serviço associada, o registro de atendimento será encerrado.

Verificações durante o preenchimento dos campos das telas

- Verificar preenchimento dos campos:
 - Caso o usuário não informe ou selecione o conteúdo de algum campo necessário à confirmação da atualização, o sistema exibe a mensagem: *Informe «nome do campo que não foi preenchido ou selecionado».*
- Atualização realizada por outro usuário:
 - Caso o usuário esteja tentando atualizar um objeto que já tenha sido atualizado durante a manutenção corrente, o sistema exibe a mensagem: *Esse(s) registro(s) foi(ram) atualizado(s) ou removido(s) por outro usuário durante a operação. Realize uma nova manutenção.*
- Validar Data de Retorno:
 - Caso a data do retorno informada esteja inválida, o sistema exibe a mensagem *Data do Retorno inválida.*
 - Caso a data do retorno não esteja informada, o sistema exibe a mensagem *Data do Retorno deve ser informada.*
 - Caso a data do retorno informada esteja maior que a data corrente, o sistema exibe a mensagem *Data do Retorno maior que a data corrente.*
 - Caso os dados de retorno da ordem ainda não tenham sido registrados:
 - Caso a data do retorno informada seja menor que a data de encerramento da ordem de repavimentação, o sistema exibe a mensagem *Data do Retorno menor que a Data de Encerramento da ordem de repavimentação - «xxxxxxx». Informe nova data.*
 - Caso contrário (os dados de retorno da ordem já registrados):
 - Caso a empresa contratante ainda não tenha efetuado o aceite:
 - Caso a data do retorno informada seja menor que a data do retorno anteriormente informada, o sistema exibe a mensagem *Data do Retorno menor que a Data do Retorno anteriormente informada - «xxxxxxx». Informe nova data.*
 - Caso a empresa contratante tenha rejeitado o aceite:
 - Caso a data do retorno informada seja menor que a data de rejeição do aceite, o sistema exibe a mensagem *Data do Retorno menor que a Data de Rejeição do Aceite - «xxxxxxx». Informe nova data.*
- Validar Data da Rejeição:
 - Caso a data da rejeição informada esteja inválida, o sistema exibe a mensagem *Data da Rejeição inválida.*
 - Caso a data da rejeição não esteja informada, o sistema exibe a mensagem *Data da Rejeição deve ser informada.*
 - Caso a data da rejeição informada esteja maior que a data corrente, o sistema exibe a mensagem *Data da Rejeição maior que a data corrente.*
 - Caso os dados de retorno da ordem ainda não tenham sido registrados:
 - Caso a data da rejeição informada seja menor que a data de encerramento da ordem de repavimentação, o sistema exibe a mensagem *Data da Rejeição menor que a Data de Encerramento da ordem de repavimentação - «xxxxxx». Informe nova data.*
 - Caso contrário (os dados de retorno da ordem já registrados):
 - Caso a empresa contratante ainda não tenha efetuado o aceite:
 - Caso a data da rejeição informada seja menor que a data do retorno anteriormente informada, o sistema exibe a mensagem *Data da Rejeição menor que a Data do Retorno anteriormente informada - «xxxxxx». Informe nova data.*
 - Caso a empresa contratante tenha rejeitado o aceite:
 - Caso a data da rejeição informada seja menor que a data de rejeição do aceite, o sistema exibe a mensagem *Data da Rejeição menor que a Data de Rejeição do Aceite - «xxxxxxx». Informe nova data.*
- Verificar sucesso da transação:
 - Caso o código de retorno da operação efetuada no banco de dados seja diferente de zero, o sistema exibe a mensagem conforme o código de retorno.

MODELO DE ORDEM DE SERVIÇO

COMPESA - 09.769.035/0001-64		Nº: 30034690	
ORDEN DE SERVIÇO			
Data geração: 01/11/2012		Previsão: 30:00	Emitido em: 18/12/12 15:30
Origem: COORDENACAO DE		Atendente: JOAO BATISTA DE SOUSA JUNIOR	Meio: INTERNO
Destino:			
Projeto:			
CLIENTE / SOLICITANTE			
Nome: WELLINGTON BARBOSA LIRA		Inscrição: 360.316.070.0421.000	
CPF/CNPJ: 556.323.604-82		Matrícula: 60430748 WELLINGTON BARBOSA LIRA	
End./Fone: RUA ALTO DA SAUDE - 01775 - ALTO JOSE BONIFACIO RECIFE PE 52080-030/		Localidade/Rota/Sequencial Rota: 360/3161	
Ponto de Referência:		SIT. A/E: LIG/POT Cat./Econ.: RES/1 Perfil do Imóvel: TARIFA SOCIAL	
SERVIÇO SOLICITADO			
Tipo/Local:		Tipo de Serviço: 803 - RECOMPOSICAO DE PAVIMENTO	
Pavimento Rua/Calçada: PARAL/CIM		OBS.: FISCALIZADO POR EDVALDO EUCLIDES, EM 28/10/12, VAZ NA RUA	
INFORMAÇÕES CADASTRAIS - CAMPO			
IMÓVEL: <input type="checkbox"/> DEMOLIDO <input type="checkbox"/> EM CONSTRUÇÃO <input type="checkbox"/> TERRENO		CATEGORIA: <input type="checkbox"/> RES. <input type="checkbox"/> COM. <input type="checkbox"/> IND. <input type="checkbox"/> PUB.	
Área Constr.= _____ m² <input type="checkbox"/> ÁGUA <input type="checkbox"/> POÇO		ESGOTO: <input type="checkbox"/> CONV. <input type="checkbox"/> COND. Pav.= _____ m² Material: _____	
DISTRIB.		RAMAL	
COLETOR		ESGOTO	
MATERIAL		CROQUI	
DIÂMETRO			
OBS.:			
ANÁLISE DE CONSUMO			
FATURA	DATA	LEITURA	CONSUMO
10/2012	07/11/2012	368	27
08/2012	06/09/2012	304	31
06/2012	07/07/2012	238	29
09/2012	08/10/2012	341	37
07/2012	07/08/2012	273	35
05/2012	07/06/2012	209	36 FF
OBS.:			
LEIT. ATUAL: _____ - ÚLT. LEIT. _____ = _____ m³ / N° de Dias= _____ = _____ m³/dia x 30 = Média de _____ m³/mês			
HIDRÔMETRO			
N°	FIXO	SEQÜÊNCIA	MARCA
ATUAL 4	A11F	157932	FAE
NOVO			
CAPACIDADE	DIÂMETRO	LOCAL	DT.LEIT.
3M3/H	3/4P	CAL	05/01/2012
MOTIVO DA SUBST. DATA E OBS.:			
UTILIZAÇÃO			
QT. PTS.	TOR. DESP.	CHUVEIRO	DESCARGA
NORMAL			
IRREGULAR			
PISCINA	JARDIM	RES. INF.	RES. SUP.
OBS.:			
CONCLUSÃO DO SERVIÇO - CAMPO			
COD. SERV.	EQUIPE	DATA	OBSERVAÇÕES OU MOTIVOS DA NÃO EXECUÇÃO:
		01/11/2012	
MATERIAL APLICADO		PARECER FINAL EM CAMPO:	
DISCRIMINAÇÃO	QUANTIDADE	ASFALTO 1,00 x 1,00m	
EXECUTANTES:			
ASS./MATRÍCULA		ASS./MATRÍCULA	
		CLIENTE	
CONCLUSÃO DO SERVIÇO - SALA			
PARECER FINAL DO ANALISTA/PROVIDÊNCIAS:			
ARQUIVAR EM:		ASS./MATRÍCULA DO ANALISTA	


MODELO: Relação de Serviços em Processo de Repavimentação







Relação de Serviços em Processo de Repavimentação		PAG 15 /15
Gerência Regional: 49-GNM Unidade Responsável: EMLURB		18/12/2012
		15:31:17
		R0650
Unidade Responsável: EMLURB		Data Encerramento da OS: 01/11/2012-30/11/2012
Situação do Retorno: TODAS		Retorno do Serviço:
		Rejeição do Serviço:

Concluídas (COM RETORNO)




Nº OS	Matricula	Endereço do Imóvel	Encl. OS Obs.	Pvto. Rua	Metr.(m²)	Outros Custos	Dt. Retorno	Pvto. Ret.	Metr.(m²)	Dt. Rej.
30106356		BARRO - R AGUA MARINHA 50900-290	09/11/2012 teste	2-ASFTO	4,00	4,00	04/12/2012	2-ASFTO	4,00	
30071783		LINHA DO TIRO - R AGUAS DE PRATA 52131-170	06/11/2012 teste de homologação	4-PARAL	1,00	25,50	04/12/2012	4-PARAL	1,00	
Total Concluídas: 2			Total Metr. Indicada:		5,00	Total Metr. Retorno:		5,00		
Total da Unidade: 178			Total Metr. Indicada:		439,02	Total Metr. Retorno:		5,00		
Total Metragem por Tipo de Pavimento:										
		INDICADO	ASFALTO	221,65						
			PARALELEPIPEDO	214,87						
			BLOQUETE	2,50						
		RETORNO	ASFALTO	4,00						
			PARALELEPIPEDO	1,00						


Preenchimento dos Campos

Campo	Orientações para Preenchimento
Unidade Responsável	Campo obrigatório. Selecione uma das opções disponibilizadas pelo sistema. Regra associada: você pode INFORMAR os dados de RETORNO da execução da conveniada, se e somente se estiver lotado na unidade REPAVIMENTADORA <i>igual</i> a unidade responsável.
Situação do Retorno	Campo obrigatório. Selecione uma das opções disponibilizadas pelo sistema. Regra associada: Caso a situação do retorno selecionada corresponda a <i>Rejeitadas</i> , o sistema exibe o campo <i>Relatório</i> com a opção <i>Completo</i> selecionada e não permite outra opção; caso contrário, exibe o campo <i>Relatório</i> com a opção <i>Divergente</i> selecionada, permitindo que se selecione entre <i>Convergente</i> , <i>Divergente</i> ou <i>Completo</i> .
Envio da O.S	Esta opção permite filtrar as ordens de serviços <i>Encerradas</i> em um determinado período. Informe o período que julgar necessário com datas válidas no formato dd/mm/aaaa (dia, mês, ano), ou clique no botão  para selecionar as datas desejadas. Para obter detalhes sobre o preenchimento do campo de datas, clique no hiperlink Pesquisar Data - Calendário .

Campo	Orientações para Preenchimento
Retorno do Serviço	Esta opção permite filtrar as ordens de serviços pelo <i>Retorno</i> num determinado período. Informe o período que julgar necessário com datas válidas no formato dd/mm/aaaa (dia, mês, ano), ou clique no botão  para selecionar as datas desejadas. Para obter detalhes sobre o preenchimento do campo de datas, clique no hiperlink Pesquisar Data - Calendário .
Rejeição do Serviço	Esta opção permite filtrar as ordens de serviços por <i>Rejeição</i> num determinado período. Informe o período que julgar necessário com datas válidas no formato dd/mm/aaaa (dia, mês, ano), ou clique no botão  para selecionar as datas desejadas. Para obter detalhes sobre o preenchimento do campo de datas, clique no link Pesquisar Data - Calendário .
Número da OS	Esta opção permite filtrar pelo número da Ordem de Serviço cadastrada.
Município	Esta opção permite filtrar por município. Selecione uma das opções disponibilizadas pelo sistema.
Bairro	Esta opção permite filtrar por bairro. Informe o código do bairro, ou clique no botão  , link Pesquisar Bairro , para selecionar o bairro desejado. O nome será exibido no campo ao lado. Para apagar o conteúdo do campo, clique no botão  ao lado do campo em exibição.
Logradouro	Esta opção permite filtrar por logradouro. Informe o código do logradouro, ou clique no botão  , link Pesquisar Logradouro , para selecionar o logradouro desejado. O nome será exibido no campo ao lado. Para apagar o conteúdo do campo, clique no botão  ao lado do campo em exibição.

Funcionalidade dos Botões

Botão	Descrição da Funcionalidade
	Ao clicar neste botão, o sistema permite selecionar uma data válida, no formato dd/mm/aaaa (dia, mês, ano). Para obter detalhes sobre o preenchimento do campo de datas, clique no link Pesquisar Data - Calendário .
	Ao clicar neste botão, o sistema permite consultar um dado nas bases de dados.
	Ao clicar neste botão, o sistema permite apagar o conteúdo do campo em exibição.
Cancelar	Ao clicar neste botão, o sistema cancela a operação e retorna à tela principal.
Consultar	Ao clicar neste botão, o sistema comanda a execução do filtro com base nos parâmetros informados.
Confirmar Demandas	Ao clicar neste botão, o sistema confirma a demanda da ordem de serviço selecionada no checkbox.
Exibir Fotos OS Original	Ao clicar neste botão, o sistema exibe as fotos cadastradas no sistema.
Imprimir OS	Ao clicar neste botão, o sistema imprime a ordem de serviço selecionada no checkbox.
Imprimir Relação	Ao clicar neste botão, o sistema gera relação das ordens de serviço em processo de repavimentação.
Voltar Filtro	Ao clicar neste botão, o sistema retorna à tela de filtro.

Botão	Descrição da Funcionalidade
Outros Serviços	Ao clicar neste botão, o sistema disponibiliza a tela para informar dados de outros serviços.
Associar	Ao clicar neste botão, o sistema associa um serviço à ordem de serviço.
Inserir	Ao clicar neste botão, o sistema comanda a inserção dos dados de outros serviços nas bases de dados.
Confirmar	Ao clicar neste botão, o sistema confirme o processo de repavimentação.
Alterar	Ao clicar neste botão, o sistema altera dados cadastrados referente ao processo de repavimentação.
Rejeitar	Ao clicar neste botão, o sistema rejeita o processo de repavimentação.
Limpar	Ao clicar neste botão, o sistema limpa o conteúdo da tela.
Voltar	Ao clicar neste botão, o sistema retorna à tela anterior.
Anexar Fotos	Ao clicar neste botão, o sistema permite anexar fotos no sistema.
Selecionar arquivo...	Ao clicar neste botão, o sistema permite selecionar um arquivo para ser anexado ao sistema.
Desfazer	Ao clicar neste botão, o sistema desfaz a última operação realizada.
Fechar	Ao clicar neste botão, o sistema fecha a tela em exibição.
	Ao clicar neste botão, o sistema exclui uma foto cadastrada no sistema ou um serviço de repavimentação cadastrado.
Adicionar	Ao clicar neste botão, o sistema adiciona o arquivo para ser cadastrado no sistema.
Salvar	Ao clicar neste botão, o sistema comanda a execução do cadastramento dos arquivos selecionados.

Referências

Exibir Acompanhamento Processo Repavimentação

Termos Principais

Ordem de Serviço

Clique [aqui](#) para retornar ao Menu Principal do G SAN

From:
<https://www.gsan.com.br/> - Base de Conhecimento de Gestão Comercial de Saneamento

Permanent link:
https://www.gsan.com.br/doku.php?id=ajuda:exibir_ordens_em_processo_de_repavimentacao

Last update: 19/11/2018 20:27



