



Exibir Ordens de Repavimentação em Processo de Aceite

O objetivo desta funcionalidade é exibir as ordens de repavimentação em processo de aceite, bem como informar o aceite da ordem de serviço. A opção pode ser acessada via **Menu de Sistema**, no caminho: **GSAN** > **Atendimento ao Público** > **Ordem de Serviço** > **Exibir Ordens de Repavimentação em Processo de Aceite**.


Feito isso, o sistema acessa a tela abaixo:

Observação

Informamos que os dados exibidos nas telas a seguir são fictícios, e não retratam informações de clientes.



Gsan -> Atendimento ao Público -> Ordem de Serviço -> Exibir Ordens de Repavimentação em Processo de Aceite

Filtrar Ordens de Repavimentação em Processo de Aceite



Unidade Responsável: * Retorno do Serviço: a

Situação do Aceite: * Aceite do Serviço: a

Unidade Encerramento:  

* Campos obrigatórios

Agora, informe os campos obrigatórios **Unidade Responsável** e **Situação do Aceite** e clique no botão **Filtrar**. O sistema exibe a tela resultante do filtro, de acordo com os parâmetros informados:

Ordens de Repavimentação em Processo de Aceite

Unidade Responsável: Retorno do Serviço: a

Situação do Aceite: Aceite do Serviço: a

Unidade de Encerramento:

Ordens de Serviço Seleccionadas:

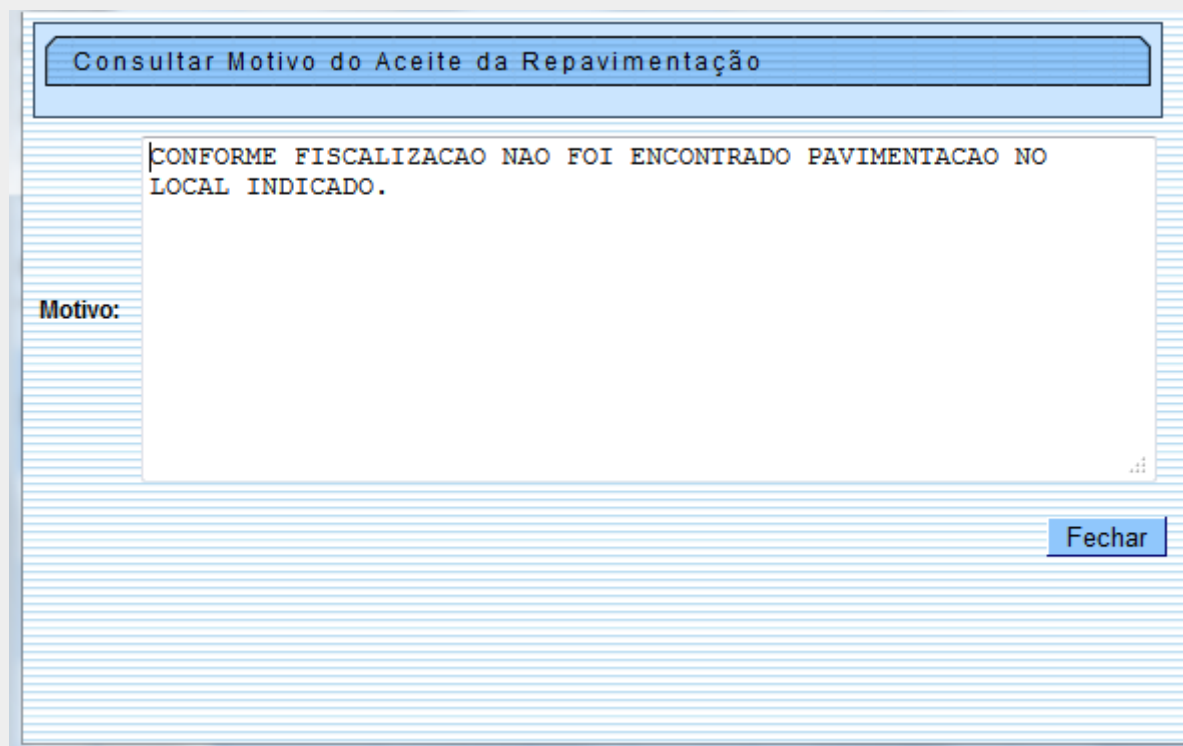
Todos	O.S.	Endereço						Motivo	
		Pvt.Rua T / (m2)	Pvt.Rua-Ret T / (m2)	Pvt.Cal T / (m2)	Pvt.Cal-Ret T / (m2)	Dt.Retorno	Dt.Rejeição	Aceite	Dt.Aceite
<input type="checkbox"/>	15729469	COHAB-R CAP ANTONIO DA ROCHA, N. 000-						Aceite	
		PARAL - 2	PARAL - 2			10/02/2010		Aceita	18/12/2012
<input type="checkbox"/>	15615724	RUA MORRO DO PILAR - IBURA RECIFE PE 51340-							
		PARAL - 1.2	PARAL - 1			18/02/2010			
<input checked="" type="checkbox"/>	15609057	RUA TERRA NOVA - - entre no.52-90 - COHAB RECIFE PE 51290-							
		PARAL - 1.5	PARAL - 1.5			12/03/2010			
<input type="checkbox"/>	16363326	JORDAO-R DIVINESIA 00011						SEM DIVERG	
		PARAL - 4	PARAL - 4			28/04/2010		Aceita	11/11/2010
<input type="checkbox"/>	19542402	RUA ARARIPINA - 1733 - SANTO AMARO RECIFE PE 50040-						CONFORME F	
		ASFTO - 1	ASFTO - 12.96			28/10/2010		Não Aceita	21/03/2011
<input type="checkbox"/>	19539946	SAN MARTIN-R PRF LUIZ GONZAGA PORTO, N.						CONFORME F	
		PARAL - 1.2	PARAL - 8.1			28/10/2010		Não Aceita	21/03/2011
<input type="checkbox"/>	19258618	TOTO-R ANANIAS CATANHO, N.							
		ASFTO - 1	ASFTO - 19.67			04/11/2010			
<input type="checkbox"/>	19230790	SAN MARTIN-R APULCRO DE ASSUNCAO, N.						CONFORME F	
		PARAL - 0.49	ASFTO - 11.9			04/11/2010		Aceita	21/03/2011
<input type="checkbox"/>	19192028	RUA CORONEL GERALDO GOMES DE MATOS - IBURA RECIFE PE 51240-							
		PARAL - 3	PARAL - 220.8			04/11/2010			

1 2 3 4 5 [Próximos] [14]

[Voltar Filtro](#)[Informar Aceite](#)

Ao clicar na , o sistema gera a **RELAÇÃO DE ORDENS DE REPAVIMENTAÇÃO EM PROCESSO DE ACEITE**, conforme modelo **AQUI**.

Para exibir o detalhe da ordem de serviço, clique no *link* do item, correspondente ao campo **Endereço**. Para consultar o motivo do aceite da repavimentação, clique no *link* do item, correspondente ao campo **Motivo**. O sistema acessa a tela abaixo:



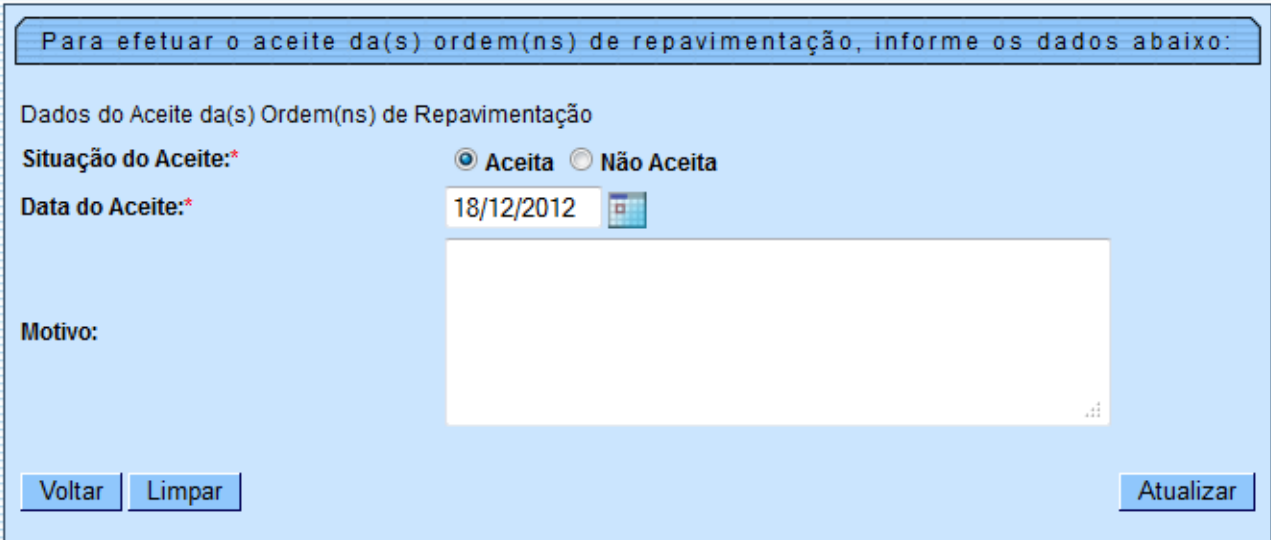
Consultar Motivo do Aceite da Repavimentação

Motivo:

CONFORME FISCALIZACAO NAO FOI ENCONTRADO PAVIMENTACAO NO LOCAL INDICADO.

Fechar

Para informar o aceite, marque o checkbox do item desejado, ou clique no *link* do campo **O.S.** Para selecionar todos, clique no hiperlink **Todos**, e, em seguida, clique no botão **Informar Aceite**. Feito isso, é exibida a tela a seguir para complementação dos dados:



Para efetuar o aceite da(s) ordem(ns) de repavimentação, informe os dados abaixo:

Dados do Aceite da(s) Ordem(ns) de Repavimentação

Situação do Aceite:* ☒ Aceita ☐ Não Aceita

Data do Aceite:* 18/12/2012

Motivo:

Voltar Limpar Atualizar

Em seguida, clique no botão **Atualizar**. O sistema efetua algumas valiações:

- Verificar preenchimento dos campos:

- Caso o usuário não informe o conteúdo de algum campo necessário para o aceite do pavimento realizado pela contratada, o sistema exibe a mensagem: *Informe «nome do campo que não foi preenchido».*

- Atualização realizada por outro usuário:

- Caso o usuário esteja tentando informar o aceite de uma determinada ordem que tenha sido atualizada durante a manutenção corrente, o sistema exibe a mensagem: *Esse(s) registro(s) foi(ram) atualizado(s) ou removido(s) por outro usuário durante a operação. Realize uma nova manutenção.*

- Verificar seleção de alguma ordem:

- Caso o usuário esteja informando o aceite a partir do botão **Informar Aceite**:

- Caso o usuário não tenha selecionado nenhuma ordem de repavimentação, o sistema exibe a mensagem: *É necessário selecionar a(s) ordem(ns) para informar o aceite.*

- Verificar sucesso da transação:

- Caso o código de retorno da operação efetuada no banco de dados seja diferente de zero, o sistema exibe a mensagem conforme o código de retorno.

- Validar Data do Aceite:

- Caso a data do aceite informada esteja inválida, o sistema exibe a mensagem: *Data do Aceite inválida.*

- Caso a data do aceite não esteja informada, o sistema exibe a mensagem: *Data do Aceite deve ser informada.*

- Caso a data do aceite informada esteja maior que a data corrente, o sistema exibe a mensagem: *Data do Aceite maior que a data corrente.*

- Caso a empresa contratante ainda não tenha efetuado o aceite:

- Caso a data do aceite informada seja menor que a data do retorno informado pela empresa repavimentadora, o sistema exibe a mensagem *Data do Aceite menor que a Data do Retorno informado pela empresa repavimentadora - «data de retorno».* Informe nova data.


- Caso contrário (empresa contratante já tenha efetuado o aceite):




- Caso a data do aceite informada seja menor que a data do aceite anteriormente informada, o sistema exibe a mensagem *Data do Aceite menor que a Data do Aceite anteriormente informada - «data de retorno».* Informe nova data.

MODELO: RELAÇÃO DE ORDENS DE REPAVIMENTAÇÃO EM PROCESSO DE ACEITE





GSAN - SISTEMA INTEGRADO DE GESTÃO DE SERVIÇOS DE SANEAMENTO										PAG 20 / 20
RELAÇÃO DE ORDENS DE REPAVIMENTAÇÃO EM PROCESSO DE ACEITE										18/12/2012
Gerência Regional: 49-GRM Unidade Responsável: EMLURB										17:30:29
										R1020
Unidade Responsável: EMLURB					Aceite:					
Situação do Aceite: TODAS					Retorno:					
Unidade de Encerramento:										
Nº da OS	Endereço do Local da Ocorrência	Tipo Perto.Rua	Metr.(m²) Perto.Rua	Data Retorno	Tipo Perto. Retorno	Metr.(m²) Retorno	Outros Custos	Data Rejeição	Data Aceite	Situação Aceite
21665783	AGUA FRIA-R BOM CONSELHO, N. 00223	2-ASPTO	1,00	04/03/2011	2-ASPTO	20,00				
Nº da OS	Endereço do Local da Ocorrência	Tipo Perto.Rua	Metr.(m²) Perto.Rua	Data Retorno	Tipo Perto. Retorno	Metr.(m²) Retorno	Outros Custos	Data Rejeição	Data Aceite	Situação Aceite
30071783	RUA AGUAS DE PRATA - LINHA DO TIRO RECIPE PE 52131-170	4-PARAL	1,00	04/12/2012	4-PARAL	1,00	25,50		04/12/2012	Aceita
Nº da OS	Endereço do Local da Ocorrência	Tipo Perto.Rua	Metr.(m²) Perto.Rua	Data Retorno	Tipo Perto. Retorno	Metr.(m²) Retorno	Outros Custos	Data Rejeição	Data Aceite	Situação Aceite
30106356	RUA AGUA MARINHA - BARRO RECIPE PE 50900-290	2-ASPTO	4,00	04/12/2012	2-ASPTO	4,00	4,00		04/12/2012	Aceita
Total em m² das Ordens Aceitas por Tipo Pavimento:			4-PARAL	30,81	4-PARAL	25,39				
			2-ASPTO	124,45	2-ASPTO	280,43				
			Total:	155,26	Total:	305,82				
MOTIVO: ACEITE AUTOMATICO										
Total da Unidade:		136								
Total Ordens Sem Aceite:		76								
Total Ordens Aceitas:		53		Convergentes: 0		Divergentes: 0				
Total Ordens Não Aceitas:		7		Convergentes: 0		Divergentes: 0				

Preenchimento dos Campos

Campo	Orientações para Preenchimento
Unidade Responsável	Campo obrigatório. Esta opção permite filtrar as ordens de serviço por unidade responsável. Selecione uma das opções disponibilizadas pelo sistema.
Situação do Aceite	Campo obrigatório. Esta opção permite filtrar as ordens de serviço por situação de aceite. Selecione uma das opções disponibilizadas pelo sistema. Regra associada: Caso a empresa contratante ainda não tenha realizado o aceite, o campo exibe o valor nulo. Caso a empresa contratante tenha aceitado o pavimento realizado, o campo exibe <i>Aceita</i> . Caso a empresa contratante não tenha aceitado o pavimento realizado, o campo exibe <i>Não Aceita</i> .
Retorno do Serviço	Esta opção permite filtrar as ordens de serviço por período do <i>Retorno do Serviço</i> . Informe as datas válidas, no formato dd/mm/aaaa (dia, mês, ano), ou clique no botão  para selecionar as datas desejadas. Para obter detalhes sobre o preenchimento do campo de datas, clique no link Pesquisar Data - Calendário .

Campo	Orientações para Preenchimento
Aceite do Serviço	<p>Esta opção permite filtrar as ordens de serviço por <i>Aceite do Serviço</i>. Informe as datas válidas, no formato dd/mm/aaaa (dia, mês, ano), ou clique no botão  para selecionar as datas desejadas.</p> <p>Para obter detalhes sobre o preenchimento do campo de datas, clique no link Pesquisar Data - Calendário.</p> <p>Regra associada: Caso o serviço tenha sido rejeitado pela repavimentadora, não será mais possível o aceite pela contratante.</p>
Unidade Encerramento	<p>Esta opção permite filtrar as ordens de serviço por Unidade de Encerramento.</p> <p>Informe o código da unidade de encerramento ou clique no botão  para selecionar a unidade desejada. O nome será exibido no campo ao lado.</p> <p>Para apagar o conteúdo do campo, clique no botão  ao lado do campo em exibição.</p>

Funcionalidade dos Botões

Botão	Descrição da Funcionalidade
	Ao clicar neste botão, o sistema permite selecionar uma data válida, no formato DD/MM/AAAA (dia, mês, ano). Para obter detalhes sobre o preenchimento do campo de datas, clique no link Pesquisar Data - Calendário .
	Ao clicar neste botão, o sistema permite consultar um dado na base de dados.
	Ao clicar neste botão, o sistema permite apagar o conteúdo do campo em exibição.
Cancelar	Ao clicar neste botão, o sistema cancela a operação e retorna à tela principal.
Filtrar	Ao clicar neste botão, o sistema comanda a execução do filtro com base nos parâmetros informados.
Voltar Filtro	Ao clicar neste botão, o sistema retorna à tela de filtro.
Informar Aceite	Ao clicar neste botão, o sistema comanda execução do <i>Informar Aceite</i> das ordens de repavimentação.
	Ao clicar neste botão, o sistema gera a RELAÇÃO DE ORDENS DE REPAVIMENTAÇÃO EM PROCESSO DE ACEITE.
Voltar	Ao clicar neste botão, o sistema retorna à tela anterior.
Limpar	Ao clicar neste botão, o sistema limpa o conteúdo da tela.
Atualizar	Ao clicar neste botão, o sistema comanda a execução da atualização das ordens de repavimentação.
Fechar	Ao clicar neste botão, o sistema fecha a tela em exibição.

Referências

[Exibir Ordens de Repavimentação em Processo de Aceite](#)

Termos Principais

Aceite

Ordem de Serviço

Clique [aqui](#) para retornar ao Menu Principal do GSAN

From:

<https://www.gsan.com.br/> - **Base de Conhecimento de Gestão Comercial de Saneamento**

Permanent link:

https://www.gsan.com.br/doku.php?id=ajuda:exibir_ordens_de_repavimentacao_em_processo_de_aceite

Last update: **18/12/2018 19:48**

