





## Estabelecer Vínculo

Esta opção do sistema faz parte do processo de cadastramento das informações da medição individualizada de imóveis. Permite ao usuário o estabelecimento do vínculo das sub-unidades com o imóvel condomínio. Para ter acesso a esta função, clique em [Estabelecer Vínculo](#) visualizado na tela [Manter Vínculos de Imóveis para Rateio de Consumo](#).

## Preenchimento dos campos

Campo	Orientações para Preenchimento
Tipo de Rateio da Ligação de Água	Campo obrigatório - Selecione, na lista apresentada, o tipo de rateio que será utilizado pelo sistema para individualização do faturamento por sub-unidade do imóvel condomínio. Exemplos: Rateio por Área Construída; Rateio pelo Número de Moradores; Rateio por Imóvel; Sem Rateio.
Matrícula do Imóvel	Campo obrigatório - Informe a matrícula de um imóvel e tecla <b>Enter</b> , ou clique no botão  , que fica ao lado do campo. Neste caso será apresentada uma tela de <i>popup</i> , onde será possível efetuar <a href="#">Pesquisar Imóvel</a> no cadastro. Após a informação da matrícula de um imóvel, ou da seleção de um imóvel na tela de pesquisa, o sistema apresentará a inscrição no campo correspondente. Para limpar o campo, clique no botão  .

## Tela de Sucesso

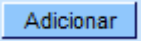

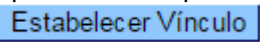

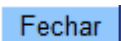
A tela de sucesso é apresentada após clique em [Estabelecer Vínculo](#) sem que haja nenhuma inconsistência no conteúdo dos campos da tela. O sistema apresentará a seguinte mensagem:

- *(quantidade de imóveis vinculados) imóveis vinculados ao imóvel condomínio (matrícula do imóvel condomínio) com sucesso.*
- ou a mensagem: *Imóvel(is) já vinculado(s) ao imóvel condomínio (matrícula do imóvel condomínio).*

Caso você tenha efetuado, apenas, remoção de algum imóvel da lista:

- Clique no botão [Fechar](#) para voltar à tela [Manter Vínculos para Rateio de Consumo](#) e, se for o caso, efetuar outra operação.

# Funcionalidade dos botões

Botão	Descrição da Funcionalidade
	Utilize este botão para adicionar o imóvel informado/selecionado, na lista de imóveis vinculados ao imóvel condomínio. O imóvel informado/selecionado deve ter, entre outros, os seguintes pré-requisitos: Não ter vínculo com nenhum outro imóvel condomínio Pertencer à mesma rota do imóvel condomínio Caso o imóvel informado/selecionado cumpra todos os pré-requisitos exigidos, o sistema irá incluí-lo relação dos imóveis com vínculo ao imóvel condomínio.
	Este botão é apresentado ao lado de cada imóvel apresentado na tabela de imóveis vinculados ao imóvel condomínio. Utilize-o para remover o imóvel da relação. Esta remoção será temporária, até que você a confirme pressionando o botão  .
	Utilize este botão para fazer com que o sistema efetue a atualização dos vínculos dos imóveis relacionados na tabela com o Imóvel condomínio.
	Utilize este botão para fechar a tela sem efetuar nenhuma modificação na informação.


## Referências

[Manter Vínculos de Imóveis para Rateio de Consumo](#)

## Termos Principais

[Regras de Rateio do Consumo Condominial - CAERN](#)

[Micromedição](#)

Clique [aqui](#) para retornar ao Menu Principal do GSAN 

From:  
<https://www.gsan.com.br/> - **Base de Conhecimento de Gestão Comercial de Saneamento**

Permanent link:  
[https://www.gsan.com.br/doku.php?id=ajuda:estabelecer\\_vinculo&rev=1517497329](https://www.gsan.com.br/doku.php?id=ajuda:estabelecer_vinculo&rev=1517497329)

Last update: **01/02/2018 15:02**

