





Estabelecer Vínculo

Esta opção do sistema faz parte do processo de cadastramento das informações da medição individualizada de imóveis.

Permite ao usuário o estabelecimento do vínculo das sub-unidades com o imóvel condomínio.

Para ter acesso a esta função você deve clicar no “botão” **Estabelecer Vínculo** existente na tela [Manter Vínculos de Imóveis para Rateio de Consumo](#).

Preenchimento dos campos

Campo	Orientações para Preenchimento
Tipo de Rateio da Ligação de Água(*)	Campo obrigatório - Selecione, na lista apresentada, o tipo de rateio que será utilizado pelo sistema para individualização do faturamento por sub-unidade do imóvel condomínio. * Exemplos: * Rateio por Área Construída; * Rateio pelo Número de Moradores; * Rateio por Imóvel; * Sem Rateio; * ...
Matrícula do Imóvel(*)	Campo obrigatório - Informe a matrícula de um imóvel e tecle “Enter”, ou clique no botão “Pesquisar”  , que fica ao lado do campo. Neste caso será apresentada uma tela de “popup”, onde será possível efetuar Pesquisar Imóvel no cadastro. Após a informação da matrícula de um imóvel, ou da seleção de um imóvel na tela de pesquisa, o sistema apresentará a inscrição no campo correspondente. Para limpar o campo, clique no botão “Apagar”  .

Tela de Sucesso

A tela de sucesso será apresentada após você clicar no botão **Estabelecer Vínculo**, e não houver nenhuma inconsistência no conteúdo dos campos da tela.

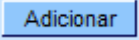

O sistema apresentará a seguinte mensagem:

- “(quantidade de imóveis vinculados) imóveis vinculados ao imóvel condomínio (matrícula do imóvel condomínio) com sucesso.”.
- ou a mensagem: “Imóvel(is) já vinculado(s) ao imóvel condomínio (matrícula do imóvel condomínio)”.

Caso você tenha efetuado, apenas, remoção de algum imóvel da lista:

- Clique no botão **Fechar** para voltar para a tela “[Manter Vínculos para Rateio de Consumo](#)” e, se for o caso, efetuar outra operação.

Funcionalidade dos botões

Botão	Descrição da Funcionalidade
	Utilize este botão para adicionar o imóvel informado/selecionado, na lista de imóveis vinculados ao imóvel condomínio. O imóvel informado/selecionado deve ter, entre outros, os seguintes pré-requisitos: * Não ter vínculo com nenhum outro imóvel condomínio * Pertencer à mesma rota do imóvel condomínio Caso o imóvel informado/selecionado cumpra todos os pré-requisitos exigidos, o sistema irá incluí-lo relação dos imóveis com vínculo ao imóvel condomínio.
	Este botão é apresentado ao lado de cada imóvel apresentado na tabela de imóveis vinculados ao imóvel condomínio. Utilize-o para remover o imóvel da relação. Esta remoção será temporária, até que você a confirme pressionando o botão Estabelecer Vínculo .
Estabelecer Vínculo	Utilize este botão para fazer com que o sistema efetue a atualização dos vínculos dos imóveis relacionados na tabela com o Imóvel condomínio.
Fechar	Utilize este botão para fechar a tela sem efetuar nenhuma modificação na informação.

Clique [aqui](#) para retornar ao Menu Principal do GSA

From:

<https://www.gsan.com.br/> - **Base de Conhecimento de Gestão Comercial de Saneamento**

Permanent link:

https://www.gsan.com.br/doku.php?id=ajuda:estabelecer_vinculo&rev=1504141869

Last update: **01/02/2018 15:00**

