

Movimentar Ordem de Serviço - Aba Encerrar OS

Esta funcionalidade permite movimentar OS comandos de conta em cobrança por empresa prestadora de serviço, Aba Encerrar OS, podendo ser acessada através do caminho: [GSAN](#) > [Cobrança](#) > [Cobrança por Resultado](#) > [Consultar Comandos de Conta em Cobrança por Empresa](#).


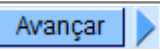
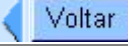

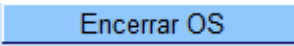
O sistema exibe a tela em quatro “Abas”. Para ver maiores detalhes, clique no link abaixo:

- [Emitir OS](#)
- [Gerar OS](#)
- [Encerrar OS](#)
- [Consultar OS](#)

A interface apresenta uma barra superior com o título 'Movimentar Ordem de Serviço - Encerrar OS' e quatro abas: 'Emitir OS', 'Gerar OS', 'Encerrar OS' (ativa) e 'Consultar OS'. Abaixo, há uma instrução: 'Para encerrar OS para comandos de contas em cobrança por empresa, informe os dados abaixo:'. O formulário contém os seguintes campos: 'Comando de Conta de Cobrança:' com o valor '534'; 'Motivo de Encerramento:*' com uma lista suspensa; 'Número de OS Inicial:', 'Número de OS Final:', 'Número da Ordem de Serviço:' e 'Data do Encerramento:*' com campos de entrada e um ícone de calendário; 'Hora do Encerramento:' com um campo de entrada; e 'Observação:' com uma área de texto grande. Na base, há uma barra de navegação com os botões 'Voltar', 'Desfazer', 'Cancelar' e 'Encerrar OS', além de setas para 'Voltar' e 'Avançar'.

Funcionalidade dos Botões

Botão	Descrição da Funcionalidade
Desfazer	Ao clicar neste botão, o sistema desfaz o último comando realizado.

Botão	Descrição da Funcionalidade
	Ao clicar neste botão, o sistema cancela a operação e retornar à tela principal.
	
	
	
	Ao clicar neste botão, o sistema comanda o encerramento da ordem de serviço.

Clique [aqui](#) para retornar ao Menu Principal do GSAN

From:

<https://www.gsan.com.br/> - **Base de Conhecimento de Gestão Comercial de Saneamento**

Permanent link:

https://www.gsan.com.br/doku.php?id=ajuda:encerrar_os&rev=1426193096

Last update: **31/08/2017 01:11**

