



Encerrar Ordem de Serviço

Esta opção do sistema permite encerrar uma ordem de serviço que só pode ser cancelada via programação do roteiro. É acionada na funcionalidade **Exibir Calendário Para Acompanhamento de Roteiro**, tela **Informar Situação da O.S. na Programação**.

A funcionalidade pertence ao processo **GSAN > Atendimento ao Público > Ordem de Serviço > Exibir Calendário Para Acompanhamento de Roteiro**.

Ao selecionar a **Nova Situação da O.S** como *Encerrada*, o sistema acessa a tela abaixo:

Observação

Informamos que os dados exibidos nas telas a seguir são fictícios, e não retratam informações de clientes.

Last update:

13/06/2018 14:30 ajuda:encerrar_ordem_de_servico https://www.gsan.com.br/doku.php?id=ajuda:encerrar_ordem_de_servico&rev=1528900253

Encerrar Ordem de Serviço

Dados Gerais da Ordem de Serviço

Dados do Encerramento da Ordem de Serviço

Data do Encerramento:* 07/06/2018
Hora do Encerramento:* 14:31 (hh:mm)
Motivo do Encerramento:* CONCLUSAO DO SERVICIO
Data de Execução:*
Hora da Execução:* (hh:mm)
Fotos:
Escolher arquivo Nenhum arquivo selecionado
Escolher arquivo Nenhum arquivo selecionado
Escolher arquivo Nenhum arquivo selecionado
Salvar Fotos

Parecer do Encerramento:

Dados das Atividades

Roteiro: 07/06/2018
Atividade:
Execução das Atividades: Adicionar

Remover	Código	Atividade	Horas	Material
X	4	ATIVIDADE UNICA		

Materiais Utilizados:

Outro Material:
Quantidade:
Material de execução: Adicionar

Remover	Kit de Material	Material	Qtd. reservado	Qtd. utilizado
X	KIT MATERIAL 01/06/2018 05	BUCHA DE REDUCAO PVC ROSCA DE 3/4X1/2"	30	
X	KIT MATERIAL 01/06/2018 05	ARRUELA DE BORRACHA 80X26X5,0 C/ LONA	0.1	
X	KIT MATERIAL 01/06/2018 05	CURVA 90° PVC OCRE ESGOTO LONGA DE 100MM	5.05	
X	KIT MATERIAL 01/06/2018 05	ABRACADEIRA CEGA 100 MM	0.35	
X	KIT MATERIAL 01/06/2018 05	COLAR DE TOMADA FF P/FF 150MMX1/2	58.74	
X	KIT MATERIAL 01/06/2018	COLAR TOMADA F°F° P/ F°F° DE 200MMX1/2"	5	
X	KIT MATERIAL 01/06/2018	CAP DE COMPRESSAO ZCP 20MM PHI	9999.99	
X	KIT MATERIAL 01/06/2018	JOELHO 90° PVC SR 25MMX3/4"	10	
X	KIT MATERIAL 01/06/2018	CURVA 90° PVC OCRE ESGOTO LONGA DE 100MM	60.51	
X	KIT MATERIAL 01/06/2018	ARRUELA DE BORRACHA 80X26X5,0 C/ LONA	301.45	
X	KIT MATERIAL 01/06/2018	COLAR DE TOMADA FF P/FF 150MMX1/2	5012.53	
X	KIT MATERIAL 01/06/2018	CAP DE COMPRESSAO ZCP 32MM PHI	1	
X	KIT MATERIAL 01/06/2018	ADAPT. COMPRESSAO MACHO 20MMX1/2" P/PEAD	2.3	
X		ABRACADEIRA CEGA 100 MM	25	
X		ABRACADEIRA CEGA 500MM	50	
X		ADAPT. COMPRESSAO MACHO 20MMX1/2" P/PEAD	0.01	
X		ADAPT. PVC X F°F° PB JE DE 160 X 150MM	80	
X		ANEL DE BORRACHA P/TUBO DE PVC DE 200MM	0.11	
X		CURVA PVC 90° C/PB JE DE 60MM	0.01	
X		FITA ZEBRADA AMARELO E PRETO C/ LOGOTIPO	9999.99	

Dados Operacionais

Dados do Deslocamento:
Km inicial:* Km final:*
Placa Veiculo:*
Data Inicial:* Hora Inicial* (hh:mm)
Data Final:* Hora Final* (hh:mm)

Dados das Interrupções:
Data Inicial:* Hora Inicial* (hh:mm)
Data Final:* Hora Final* (hh:mm)
Km Interrupção:* Motivo*

Horários Interrupção: Adicionar


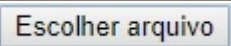

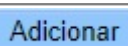




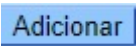
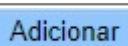
Remover	Data/Hora Inicio	Data/Hora Fim	Km	Motivo
---------	------------------	---------------	----	--------

Não foram encontrados registros. 1


Voltar Adicionar Número Reserva SAP Gerar OS Fiscalização Encerrar

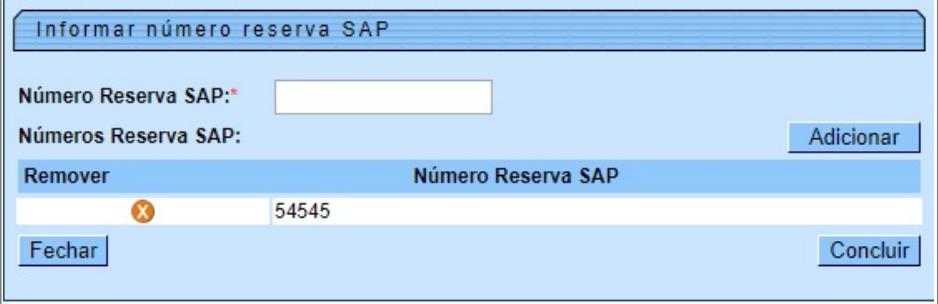
Acima, o sistema visualiza os campos que, preenchidos, completam as informações com os dados do encerramento da ordem de serviço.

Preenchimento dos campos

Campos	Orientações para Preenchimento dos Campos
Data do Encerramento	Preenchido pelo sistema com a data corrente, não permite alteração.
Hora do Encerramento	Preenchido pelo sistema com a hora corrente, não permite alteração.
Motivo do Encerramento	Campo obrigatório. Ao selecionar <i>Conclusão do Serviço</i> , o sistema visualiza todos os campos abaixo para preenchimento.
Data de Execução	Campo obrigatório. Informe, no formato DD/MM/AAAA ou clique em  para pesquisar AQUI .
Hora da Execução	Campo obrigatório. Informe, no formato HH:MM.
Fotos	Clique em  para selecionar as fotos do serviço.
Parecer do Encerramento	Informe por extenso o parecer do encerramento.
Roteiro	Preenchido pelo sistema com a hora corrente, não permite alteração.
Atividade	Informe com até seis dígitos o código da atividade ou clique em  para pesquisar AQUI
Execução das Atividades	Utilize o botão  para adicionar a atividade ao serviço.
Outro Material	Campo visualizado após o clique no ícone  . Informe com cinco dígitos ou clique em  para pesquisar AQUI .
Quantidade	Campo visualizado após o clique no ícone  . Informe a quantidade de material utilizado. Campo permite preenchimento com números decimais.
Material de execução	Exclua ou adicione materiais de execução clicando, respectivamente, aqui  e  .
Dados Operacionais	Informe os dados operacionais para a execução do serviço, como quilometragem inicial e final, placa do veículo da equipe, data inicial e final do deslocamento, além dos mesmos dados para o caso de uma interrupção do serviço.
Horários Interrupção	Inclua os horários mediante o botão  . Para adicionar, é necessário ter preenchido todos os campos com todos os dados do deslocamento.

Funcionalidade dos botões

Botão	Descrição da Funcionalidade
	Utilize este botão para retornar à tela inicial.

Botão	Descrição da Funcionalidade
Adicionar	Ao clicar neste botão, o sistema dados dos quadros respectivos.
Adicionar Número Reserva SAP	Ao clicar neste botão, o sistema visualiza o <i>popup</i> para adicionar o número reserva do SAP. 
Gerar OS Fiscalização	Utilize este botão para gerar ordens de serviço de fiscalização para tipos de serviços com referência de fiscalização.

Referências

[Encerrar Ordem de Serviço](#)

Termos Principais

[Serviço](#)

Clique [aqui](#) para retornar ao Menu Principal do G SAN

From: <https://www.gsan.com.br/> - Base de Conhecimento de Gestão Comercial de Saneamento

Permanent link: https://www.gsan.com.br/doku.php?id=ajuda:encerrar_ordem_de_servico&rev=1528900253

Last update: 13/06/2018 14:30

