



# Emitir Contrato Prestação de Serviço Jurídico

O objetivo desta funcionalidade é emitir o contrato de prestação de serviço jurídico para o imóvel e o cliente informado. A opção pode ser acessada via **Menu de Sistema**, no caminho: **GSAN > Atendimento ao Público > Ordem de Serviço > Emitir Contrato Prestacao de Serviço Jurídico**.

Feito isso, o sistema acessa a tela a seguir:

## Observação

**Informamos que os dados exibidos nas telas a seguir são fictícios, e não retratam informações de clientes.**

Gsan -> Atendimento ao Publico -> Ordem de Serviço -> Emitir Contrato Prestacao de Serviço Jurídico

### Gerar Contrato de Prestação de Serviço

Para gerar o contrato de prestação de serviço, informe os dados abaixo:

Matrícula do Imóvel:\*  645.600.075.0177.000

Cliente Responsável:\*  FACIO G DE MELO

\* Campos obrigatórios

Versão: 11.2.09.2.16p (Batch) 28/12/2016 - 18:17:26

Acima, informe obrigatoriamente a matrícula do imóvel e o cliente responsável e tecle **Enter**. Em seguida, clique no botão  para a geração do contrato de prestação de serviço jurídico, conforme modelo apresentado [AQUI](#).

O sistema define o tipo de contrato a ser emitido, considerando para isto o tipo de categoria do imóvel.

## Emitir contrato público:

- Número do contrato será a composição do identificador do imóvel informado, concatenado com o exercício (AAAA);
- Nome cliente público - Informações do cliente público e diretor responsável associados ao imóvel;
- Nome do presidente - Informações do presidente e diretor financeiro da empresa;
- Profissão do presidente da empresa - Profissão do presidente e diretor financeiro;
- CPF do presidente - Informações do presidente e diretor financeiro da empresa;
- RG do presidente - Informações do presidente e diretor financeiro da empresa;
- Nome do diretor financeiro - Informações do presidente e diretor financeiro da empresa;
- Profissão do presidente da empresa - Profissão do presidente e diretor financeiro;
- CPF do diretor financeiro - Informações do diretor financeiro da empresa;
- RG do diretor financeiro - informações diretor financeiro da empresa;
- Esfera do poder do Governo - Selecionar esfera do poder do cliente;
- Nome do cliente público - Informações do cliente público e diretor responsável associados do imóvel;
- Endereço do cliente público (imóvel) - Informações do endereço do imóvel;
- Número do endereço do cliente (imóvel) público - Informações do endereço do imóvel;
- Nome do Município do cliente público - Informações do endereço do imóvel;
- Matrícula do imóvel - informado pelo usuário;
- CNPJ do cliente público - Informações do cliente público e diretor responsável associados do imóvel;
- Diretor do cliente público - Informações do cliente responsável associado ao contrato;
- CPF do diretor cliente público - Informações do cliente responsável associado ao contrato;
- RG do cliente público - Informações do cliente responsável associado ao contrato;
- Endereço do imóvel informado - Informações do endereço do imóvel;
- Município do imóvel informado - Informações do endereço do imóvel;
- Comarca - informação do Foro da Comarca;
- Data corrente - Data corrente do sistema e formatada no padrão "Local, data por extenso";
- Nome do diretor do órgão (Usuário) - Unidade de negócio e informações do seu responsável/diretor;
- Nome do presidente - Informações do presidente e diretor financeiro da empresa;
- Nome do diretor financeiro - informações do presidente e diretor financeiro da empresa;
- Informações das TESTEMUNHAS (Nome, CPF e RG) não serão tratadas pelo sistema.

Antes de emitir o contrato, o sistema efetua algumas validações:

Validar imóvel e identificar tipo de categoria:

- Caso a matrícula do imóvel informada exista, o sistema seleciona a subcategoria do imóvel. Com a subcategoria selecionada, relaciona a categoria da subcategoria. Com a categoria selecionada, relaciona o tipo da categoria. Caso alguma relação entre as informações não seja atendida, não sendo possível identificar o tipo de categoria, será exibida a mensagem: *Não foi possível selecionar o tipo de categoria do imóvel «imóvel informado»*;
- Caso o tipo da categoria seja diferente de **Pública**, o sistema exibe a mensagem: *Para o imóvel informado, não será gerado o contrato JURÍDICO com a categoria «categoria identificada»*.

Identificar informações do presidente e diretor financeiro da empresa:

- Caso não exista o diretor presidente cadastrado no imóvel informado, o sistema exibe a

mensagem: *Não foi possível selecionar os dados do Presidente.*

- Caso exista o documento CPF do cliente, os dados serão armazenados para ser impresso no contrato. Caso contrário, se o documento CPF do cliente não existir, o sistema exibe a mensagem: *Documento CPF do Presidente associado não informado.*
- Caso exista o documento RG, os dados do cliente serão armazenados para ser impresso no contrato. Caso contrário, se o RG do cliente não existir, será exibida a mensagem "RG do Diretor Financeiro não informado."
- Caso exista o nome do cliente os dados serão armazenados para ser impresso no contrato. Caso não exista, será exibida a mensagem "Não foi possível selecionar os dados do Diretor Financeiro."
- Caso exista o documento CPF do cliente, os dados serão armazenados para ser impresso no contrato. Caso contrário, se o documento CPF do cliente não existir, o sistema exibe a mensagem: *Documento CPF do Diretor Financeiro não informado.*

Identificar a unidade de negócio e informações do seu responsável/diretor:

- O sistema seleciona a localidade do imóvel informado, a unidade de negócio, a informação do cliente responsável pela unidade de negócio.
- Caso não exista o cliente da unidade de negócio, o sistema exibe a mensagem: *Não existe responsável definido na unidade de negócio «nome abreviado da unidade de negócio xxxxxx».*

Informações do cliente responsável associado ao contrato

- O sistema seleciona o cliente informado para ser impresso no contrato. Caso o documento CPF do cliente não exista, o sistema exibe a mensagem: *Documento CPF do cliente associado ao imóvel não informado.*
- Caso o RG do cliente não exista, o sistema exibe a mensagem: *RG do cliente associado ao contrato não informado.*
- O sistema seleciona o endereço do cliente do imóvel informado, compondo as informações em tipo de logradouro, logradouro, número do imóvel, complemento do endereço, bairro do endereço, CEP e município. Caso alguma informação da composição do endereço não exista, exceto o complemento, o sistema exibe a mensagem: *Não foi possível compor o endereço do cliente. Inexiste «informação não encontrada».*

Informações do endereço do imóvel

- O sistema seleciona o imóvel informado, em seguida, seleciona o endereço do imóvel compondo as informações em tipo de logradouro, logradouro, número do imóvel, complemento do endereço, bairro do endereço, CEP e município. Caso alguma informação da composição do endereço não exista, exceto o complemento, o sistema exibe a mensagem: *Não foi possível compor o endereço do cliente. Inexiste «informação não encontrada».*

Obter data corrente do sistema

- O sistema seleciona a data corrente do servidor (computador), decompondo o dia, o mês, e o ano para impressão do contrato.

Obter informação do Foro da Comarca

- O sistema seleciona o Foro da Comarca definido como uma constante "nome da cidade".

Validar pessoa física ou jurídica para o cliente no contrato público

- O sistema selecionar o cliente informado com o respectivo tipo de cliente. Caso a informação que classifica a pessoa do cliente seja igual a *Pessoa Jurídica*, o sistema exibe a mensagem: *Cliente responsável associado ao contrato de adesão é pessoa jurídica.*

#### Selecionar esfera do poder do cliente

- O sistema seleciona o cliente informado com o respectivo tipo do cliente. Obtém a informação esfera do poder e relaciona a descrição para ser impressa no contrato.





#### Informações do cliente público do imóvel

- O sistema seleciona o cliente para o imóvel informado. Armazena o nome do cliente para ser impresso no contrato. Caso o documento CNPJ do cliente exista será armazenado para impressão do contrato. Caso o documento CNPJ do cliente não exista, o sistema exibe a mensagem: *Documento CNPJ do cliente associado ao imóvel não informado.*

#### Identificar a profissão do presidente e diretor financeiro:

- O sistema seleciona o cliente e obtém a informação da profissão do cliente para ser impresso o contrato. Caso o identificador não exista, o sistema exibe a mensagem: *Não existe profissão definida para o cliente presidente «xxxxxxxxxxxxxxxxxx».*



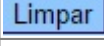
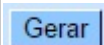
## Preenchimento dos Campos

Campo	Orientações para Preenchimento
Matrícula do Imóvel	<p>Campo obrigatório - Informe a matrícula do imóvel, ou clique no botão , link <b>Pesquisar Imóvel</b>, para selecionar a matrícula desejada. A identificação do imóvel será exibida no campo ao lado.</p> <p>Para apagar o conteúdo do campo, clique no botão  ao lado do campo em exibição.</p>
Cliente Responsável	<p>Campo obrigatório - Informe o código do cliente responsável, ou clique no botão , link <b>Pesquisar Cliente</b>, para selecionar o cliente desejado. O cliente responsável do imóvel será exibido no campo ao lado.</p> <p>Para apagar o conteúdo do campo, clique no botão  ao lado do campo em exibição.</p>

## MODELO: CONTRATO PRESTAÇÃO DE SERVIÇO JURÍDICO



# Funcionalidade dos Botões

Botão	Descrição da Funcionalidade
	Ao clicar neste botão, o sistema permite consultar um dado na base de dados.
	Ao clicar neste botão, o sistema apaga o conteúdo do campo em exibição.
	Ao clicar neste botão, o sistema limpa o conteúdo dos campos na tela.
	Ao clicar neste botão, o sistema comanda a geração do contrato de prestação de serviço jurídico para a matrícula informada.

## Referências

[Emitir contrato prestação de serviço jurídico](#)

## Termos Principais

[Contrato de Prestação de Serviço Público](#)

Clique [aqui](#) para retornar ao Menu Principal do GSAN

From:  
<https://www.gsan.com.br/> - Base de Conhecimento de Gestão Comercial de Saneamento

Permanent link:  
[https://www.gsan.com.br/doku.php?id=ajuda:emitir\\_contrato\\_de\\_prestacao\\_de\\_servico\\_juridico&rev=1486039123](https://www.gsan.com.br/doku.php?id=ajuda:emitir_contrato_de_prestacao_de_servico_juridico&rev=1486039123)

Last update: 31/08/2017 01:11

