



Efetuar Restabelecimento Ligação Água

Esta funcionalidade tem como objetivo efetuar o restabelecimento da ligação de água. Ela pode ser acessada via **Menu de Sistema**, no caminho: **GSAN > Atendimento ao Público > Ligação de Água > Efetuar Restabelecimento Ligação Água**.

Feito isso, o sistema exibe a tela a seguir:

Observação

Informamos que os dados exibidos nas telas a seguir são fictícios, e não retratam informações de clientes.





The screenshot shows a web application interface for 'Efetuar Restabelecimento de Ligação de água'. The breadcrumb trail at the top is 'Gsan -> Atendimento ao Público -> Ligacao -> Agua -> Efetuar Restabelecimento Ligacao Agua'. The form has a title bar 'Efetuar Restabelecimento de Ligação de água' and a subtitle 'Para efetuar o restabelecimento da ligação de água, informe os dados abaixo:'. It contains several input fields: 'Ordem de Serviço:*' with a search icon and a mobile phone icon; 'Dados do Imóvel' section with fields for 'Matricula do Imóvel:', 'Cliente Usuário:', 'CPF ou CNPJ:', 'Situação da Ligação de Água:', and 'Situação da Ligação de Esgoto:'. Below this is the 'Dados do Restabelecimento de água' section with fields for 'Data do Restabelecimento:' and 'Matricula Funcionário:' with search and mobile phone icons. At the bottom, there is a legend '* Campos obrigatórios' and three buttons: 'Desfazer', 'Cancelar', and 'Efetuar'. The footer of the application shows 'Versão: 3.22.1.0 (Online) 19/03/2018 - 18:05:12'.

Acima, informe o número da ordem de serviço e clique no botão **Efetuar**.



No encerramento da ordem de serviço de restabelecimento da ligação de água, quando o indicador de permanência do hidrômetro, na ligação, estiver igual a **Sim**, o hidrômetro será reabilitado para a ligação e a data de retirada será atualizada. Desse modo, não será permitido o preenchimento de dados de um novo hidrômetro.

A funcionalidade permite ainda que o parcelamento de serviços possa ser informado/executado por qualquer usuário, sem a necessidade de possuir a permissão especial: **Alterar Dados da Cobrança de Serviços**.

Preenchimento dos Campos

Campo	Orientações para Preenchimento
Ordem de Serviço	Campo obrigatório - Informe o número da Ordem de Serviço, ou clique no botão  , link Pesquisar Ordem de Serviço ao lado do campo, para selecionar a OS desejada. Para apagar o conteúdo do campo, clique no botão  ao lado do campo em exibição.
Matrícula do Imóvel	Este campo será exibido pelo sistema.
Cliente Usuário	Este campo será exibido pelo sistema.
CPF ou CNPJ	Este campo será exibido pelo sistema.
Situação da Ligação de Água	Este campo será exibido pelo sistema.
Situação da Ligação de Esgoto	Este campo será exibido pelo sistema.
Data do Restabelecimento	Esta data é recebida da data de execução da OS, não é permitida alteração.
Matrícula Funcionário	Informe o número da matrícula do funcionário responsável pelo restabelecimento ou clique no botão  , link Pesquisar Funcionário , ao lado do campo para selecionar a matrícula desejada. Para apagar o conteúdo do campo, clique no botão  ao lado do campo em exibição.

Funcionalidade dos Botões

Botão	Descrição da Funcionalidade
	Ao clicar neste botão, o sistema permite consultar um dado na base de dados.
	Ao clicar neste botão, o sistema permite apagar o conteúdo do campo em exibição.
Desfazer	Ao clicar neste botão, o sistema desfaz o último procedimento realizado.
Cancelar	Ao clicar neste botão, o sistema cancela a operação e retorna à tela principal.
Efetuar	Ao clicar neste botão, o sistema comanda a realização do restabelecimento da ligação.

Referências

[Gerar Ordem de Serviço](#)

Termos Principais

[Ligação](#)

Clique **aqui** para retornar ao Menu Principal do GSAN

~~NOSIDEBAR~~



From:

<https://www.gsan.com.br/> - Base de Conhecimento de Gestão Comercial de Saneamento

Permanent link:

https://www.gsan.com.br/doku.php?id=ajuda:efetuar_restabelecimento_ligacao_agua&rev=1522071917

Last update: **26/03/2018 13:45**

